

ŠTATISTIKA

# ZDROJOVÉ TRHY CESTOVNÉHO RUCHU NA SLOVENSKU



BRAZÍLIA  
2024



9.10.2024

Zdroj: ŠTATISTICKÝ ÚRAD SR

SLOVAKIA  
TRAVEL

DOVOLENKA NA  
SLOVENSKU  
DOBŘÝ NÁPAD

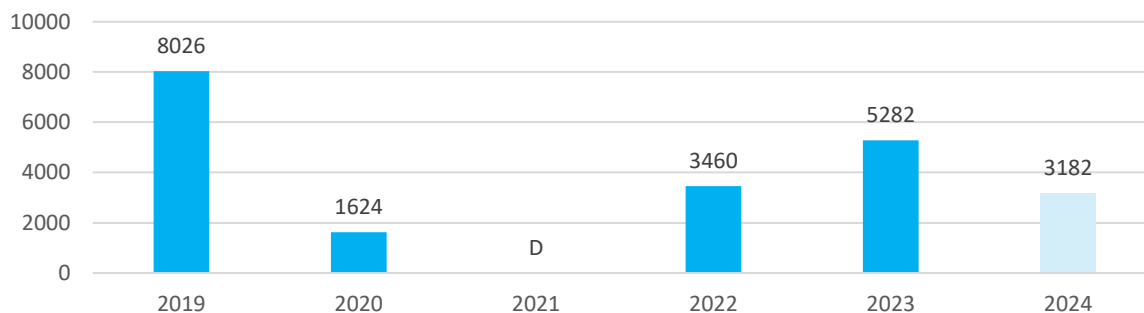
## Počet návštevníkov

Brazília tvorí 0,25 % zo všetkých návštevníkov Slovenska. Z pohľadu príjazdového CR Slovenska sa v roku 2023 umiestnila na 39. mieste. V roku 2023 prišlo na Slovensko vyše 5 200 Brazíľčanov, čo robí nárast o 1 822 (52,7 %) návštevníkov oproti roku 2022, no oproti roku 2019 sa počet návštevníkov z Brazílie znížil o 2 744 (34,2%) .

Rok	Zahranční návštevníci	Návštevníci z Brazílie	Podiel
2019	2 475 094	8 026	0,32%
2020	854 011	1 624	0,19%
2021	575 687	D	-
2022	1 594 148	3 460	0,22%
2023	2 084 239	5 282	0,25%
1-7/2024	1 231 217	3 182	0,26%

\*D-dôverné údaje

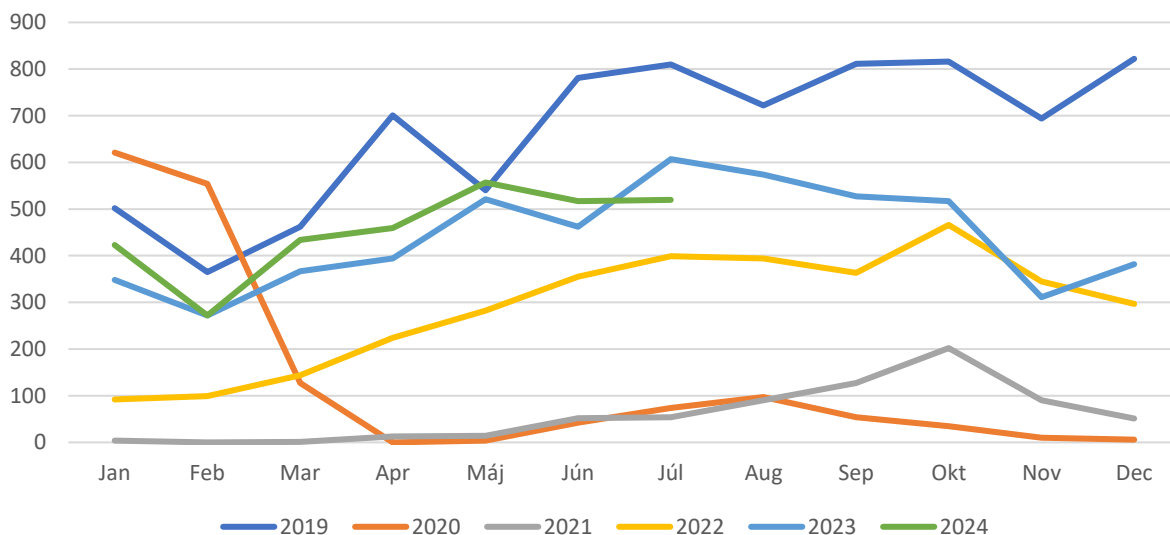
V prvých siedmich mesiacoch roku 2024 tvorili návštevníci z Brazílie 0,26 % zo všetkých zahraničných návštevníkov Slovenska v danom období.



Najvyšší počet Brazíľčanov k nám v roku 2023 prišlo v júli.

	Jan.	Feb.	Mar.	Apr.	Máj	Jún	Júl	Aug.	Sep.	Okt.	Nov.	Dec.	SPOLU
2019	502	365	462	701	540	781	810	722	811	816	694	822	8 026
2020	621	554	127	-	4	42	74	97	54	35	10	6	1 624
2021	4	D	1	13	14	52	54	90	127	202	90	51	D
2022	92	99	144	224	282	355	399	394	363	466	345	297	3 460
2023	348	272	367	394	521	462	607	574	527	517	311	382	5 282
2024	423	272	434	459	557	517	520						3 182

\*D-dôverné údaje



Návštevníci z Brazílie chodia najčastejšie do Bratislavského kraja.

	2019		2020		2021		2022		2023	
<b>Slovensko</b>	<b>8 026</b>	<b>100%</b>	<b>1 624</b>	<b>100%</b>	<b>D</b>	<b>-</b>	<b>3 460</b>	<b>100%</b>	<b>5 282</b>	<b>100%</b>
Bratislavský kraj	6 196	77.2%	D	-	514	-	2 725	78.8%	4 436	84.0%
Trnavský kraj	D	-	7	0.4%	D	-	93	2.7%	91	1.7%
Trenčiansky kraj	D	-	D	-	13	-	D	-	75	1.4%
Nitriansky kraj	183	2.3%	D	-	D	-	D	-	98	1.9%
Žilinský kraj	D	-	38	2.3%	D	-	76	2.2%	96	1.8%
Banskobystrický kraj	D	-	D	-	23	-	53	1.5%	77	1.5%
Prešovský kraj	259	3.2%	D	-	38	-	155	4.5%	134	2.5%
Košický kraj	556	6.9%	111	6.8%	D	-	214	6.2%	275	5.2%

\*D – dôverné údaje

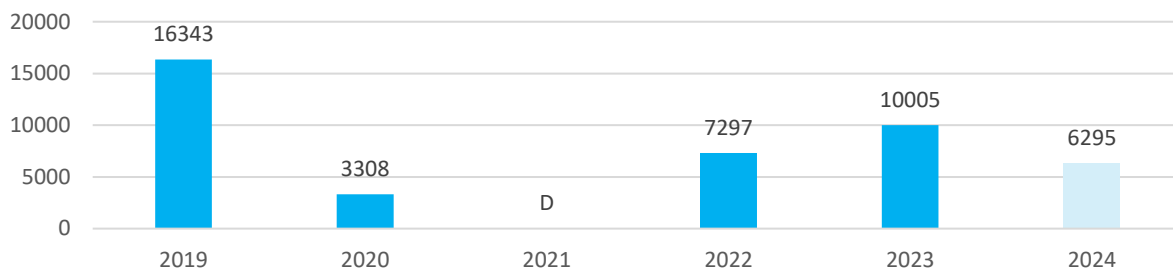
## Počet prenocovaní

Brazília tvorí 0,20 % zo všetkých prenocovaní návštevníkov Slovenska. Z pohľadu príjazdového CR Slovenska sa v roku 2023 umiestnilo v počte prenocovaní na 41. mieste.

Rok	Zahraniční návštevníci	Návštevníci z Brazílie	Podiel
<b>2019</b>	6 250 865	16 343	0,26%
<b>2020</b>	2 347 568	3 308	0,14%
<b>2021</b>	1 465 243	D	-
<b>2022</b>	3 763 883	7 297	0,19%
<b>2023</b>	4 905 438	10 005	0,20%
<b>1-7/2024</b>	2 973 843	6 295	0,21%

\*D – dôverné údaje

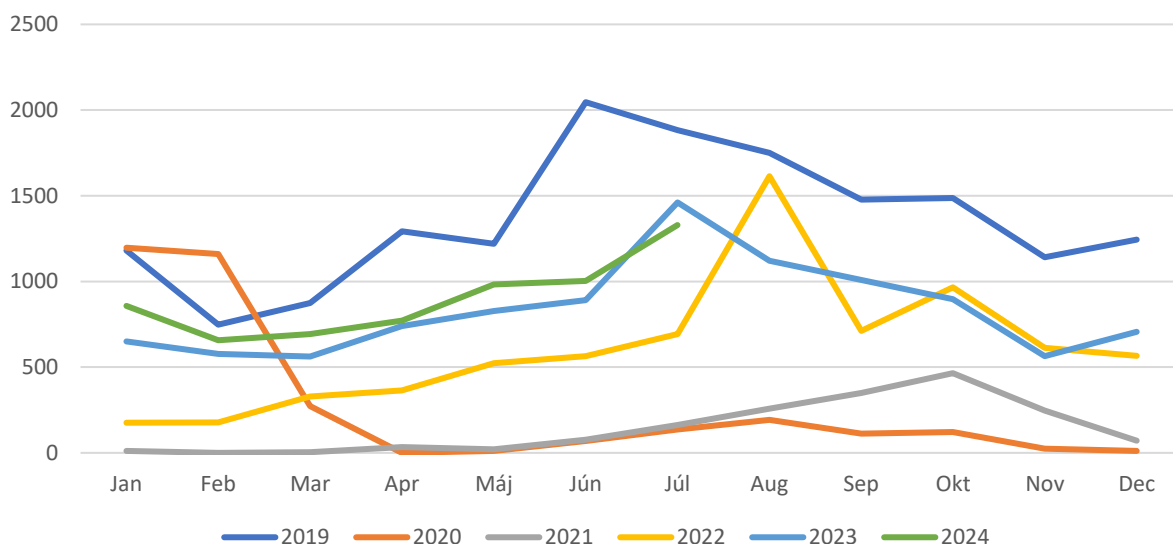
V roku 2023 zrealizovali brazílski návštevníci na Slovensku vyše 10 tisíc prenocovaní, čo je nárast o 37,1 % oproti roku 2022, no v porovnaní s rokom 2019 sa znížil počet prenocovaní brazílskych návštevníkov o 38,8 %.



Najviac prenocovaní zrealizovali brazílski turisti na Slovensku v roku 2023 v júli a auguste.

	Jan	Feb	Mar	Apr	Máj	Jún	Júl	Aug	Sep	Okt	Nov	Dec	SPOLU
2019	1 181	748	875	1 292	1 220	2 046	1 882	1 750	1 477	1 486	1 142	1 244	16 343
2020	1 197	1 160	272	-	12	69	136	193	112	121	24	12	3 308
2021	12	D	4	34	21	76	163	258	350	465	246	72	D
2022	176	177	328	365	523	565	693	1 614	711	966	613	566	7 297
2023	650	577	562	740	827	892	1 461	1 121	1 008	896	565	706	10 005
2024	857	657	693	772	983	1 004	1 329						6 295

\*D – dôverné údaje



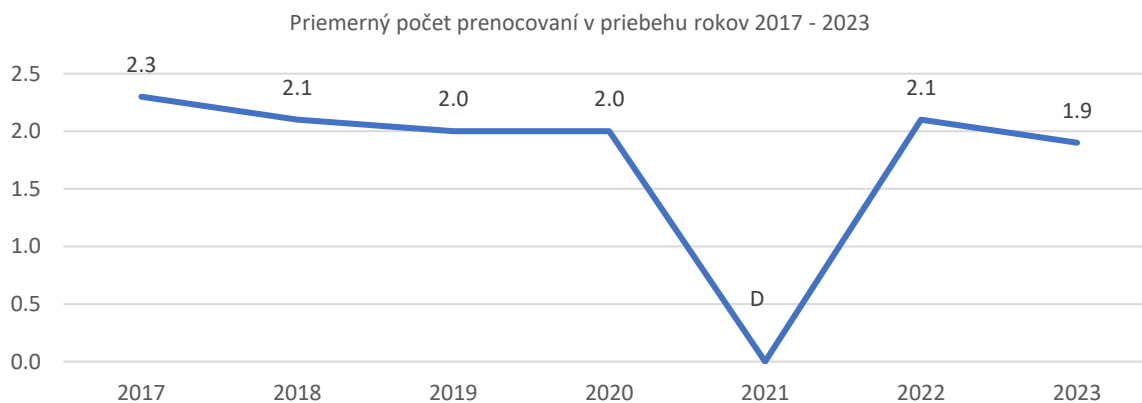
Brazílski návštevníci robia najviac prenocovaní v Bratislavskom kraji.

	2019		2020		2021		2022		2023	
Slovensko	16 343	100%	3 308	100%	D	-	7 297	100%	10 005	100%
Bratislavský kraj	10 317	63.1%	D	-	961	-	5 307	72.7%	7 492	74.9%
Trnavský kraj	D	-	15	0.5%	D	-	304	4.2%	434	4.3%
Trenčiansky kraj	D	-	D	-	35	-	D	-	207	2.1%
Nitriansky kraj	723	4.4%	D	-	D	-	D	-	203	2.0%
Žilinský kraj	D	-	135	4.1%	D	-	160	2.2%	389	3.9%
Banskobystrický kraj	D	-	D	-	91	-	179	2.5%	210	2.1%
Prešovský kraj	510	3.1%	D	-	62	-	278	3.8%	321	3.2%
Košický kraj	2 677	16.4%	638	19.3%	D	-	670	9.2%	749	7.5%

\*D – dôverné údaje

## Priemerná dĺžka pobytu

Priemerná dĺžka pobytu brazílskych návštevníkov sa znížila z 2,3 noci v roku 2017 na 1,9 noci v roku 2023. V priebehu prvého polroka 2024 sa zvýšila z 2 noci v januári na 2,6 noci v júli tohto roku.



\*D – dôverné údaje

