

ŠTATISTIKA

ZDROJOVÉ TRHY CESTOVNÉHO RUCHU NA SLOVENSKU



NÓRSKO

2024



12.8.2024

Zdroj: ŠTATISTICKÝ ÚRAD SR

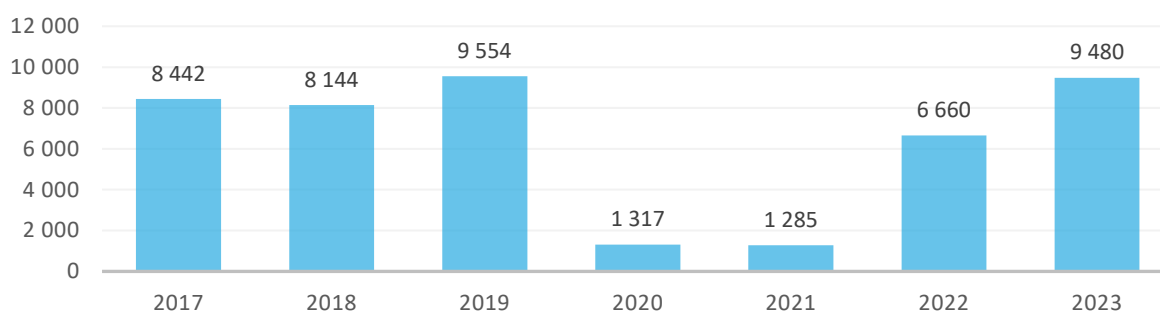
SLOVAKIA
TRAVEL

DOVOLENKA NA
SLOVENSKU
DOBRY NÁPAD

Počet návštevníkov

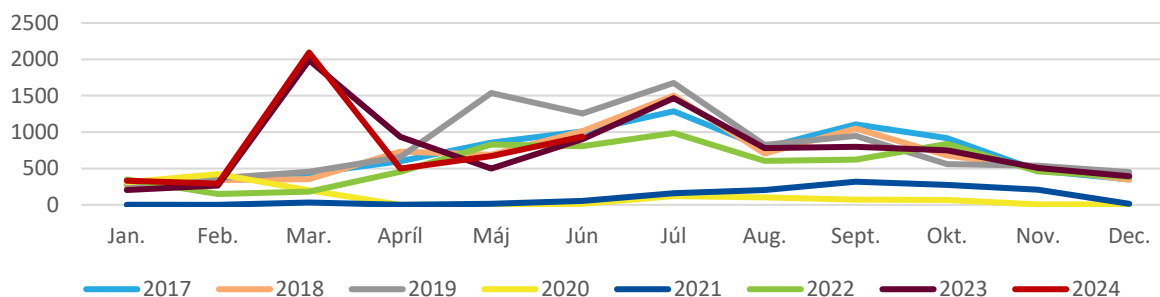
Nórsko tvorí cca 0,4 % zo všetkých zahraničných návštevníkov Slovenska a z pohľadu príjazdového CR Slovenska sa v roku 2023 umiestnilo na 29. mieste. V roku 2023 prišlo na Slovensko takmer 9 500 Nórov, čo je nárast o 42,3 % oproti roku 2022, a už je takmer na úrovni roku 2019 (-0,8 %).

Rok	Zahranční návštevníci	Nórski návštevníci	Podiel
2018	2 256 027	8 144	0,4 %
2019	2 475 094	9 554	0,4 %
2020	854 011	1 317	0,2 %
2021	575 687	1 285	0,2 %
2022	1 594 148	6 660	0,4 %
2023	2 084 239	9 480	0,5 %
1-6/2024	968 826	4 827	0,5 %



Návštevníci z Nórska tvorili minulý rok 0,5 % zo všetkých zahraničných návštevníkov Slovenska.

	Jan.	Feb.	Mar.	Apr.	Máj	Jún	Júl	Aug.	Sep.	Okt.	Nov.	Dec.	SPOLU
2018	232	340	353	733	689	1 012	1 500	707	1 048	677	507	346	8 144
2019	285	367	455	656	1 537	1 255	1 675	824	949	562	539	450	9 554
2020	311	423	201	-	-	13	118	101	73	67	5	5	1 317
2021	3	-	33	2	14	54	159	204	318	275	209	14	1 285
2022	348	149	182	453	828	805	987	603	623	837	459	386	6 660
2023	204	264	1 988	934	497	903	1 465	778	799	751	506	391	9 480
2024	329	292	2 094	500	672	940							4 827



Najvyšší počet Nórov k nám prichádza najmä v júli. V roku 2019, kedy sa uskutočnili na Slovensku MS v ľadovom hokeji, bol silný aj máj, keďže Nórsko hralo v Bratislave. V marci 2023 a 2024 sa zas konala

v Bratislave nórska pokrová tour NorgesMesterskapet.

Nórski návštevníci chodia najčastejšie do Bratislavského kraja.

	2019		2020		2021		2022		2023	
Slovensko	9 554	100%	1 317	100%	1 285	100%	6 660	100 %	9 480	100%
Bratislavský kraj	6 051	63,3%	586	44,5%	737	57,4%	4 293	64,5%	6 501	68,6%
Trnavský kraj	359	3,8%	31	2,4%	*D	-	216	3,2%	153	1,6%
Trenčiansky kraj	315	3,3%	35	2,7%	*D	-	122	1,8%	180	1,9%
Nitriansky kraj	189	2,0%	25	1,9%	21	1,6%	105	1,6%	283	3,0%
Žilinský kraj	931	9,7%	218	16,6%	198	15,4%	804,00	12,1%	816	8,6%
Banskobystrický kraj	441	4,6%	108	8,2%	45	3,5%	192	2,9%	253	2,7%
Prešovský kraj	498	5,2%	110	8,4%	*D	-	326	4,9%	629	6,6%
Košický kraj	770	8,1%	204	15,5%	*D	-	602	9,0 %	665	7,0%

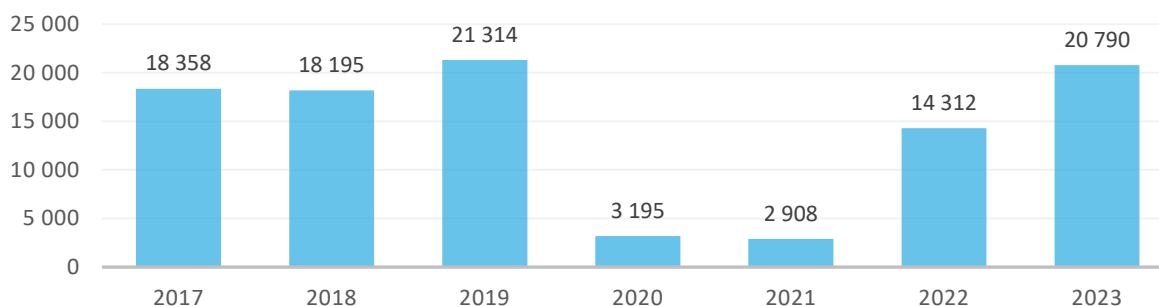
*D – dôverné údaje

Počet prenocovaní

Nórsko tvorí v priemere 0,3 % zo všetkých prenocovaní návštevníkov Slovenska a z pohľadu príjazdového CR Slovenska sa v roku 2023 umiestnilo v počte prenocovaní na 29. mieste.

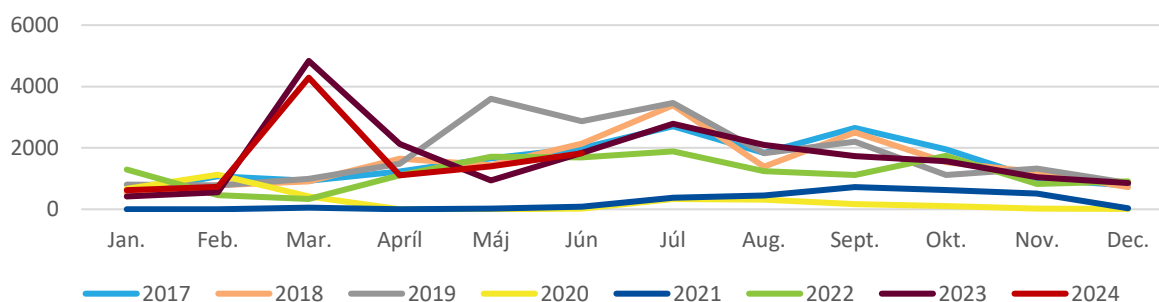
Rok	Zahraniční návštevníci	Nórski návštevníci	Podiel
2018	5 696 384	18 195	0,3 %
2019	6 250 865	21 314	0,3 %
2020	2 347 568	3 195	0,1 %
2021	1 465 243	2 908	0,2 %
2022	3 763 883	14 312	0,4 %
2023	4 905 438	20 790	0,4 %
1-6/2024	2 276 930	9 969	0,4 %

V roku 2023 zrealizovali nórski návštevníci na Slovensku vyše 20 tisíc prenocovaní, čo je nárast o 45,3 % oproti roku 2022, ale ešte stále o 2,5 % menej ako v roku 2019.



Najviac prenocovaní robia nórski turisti na Slovensku najmä v júli. V roku 2019, kedy sa uskutočnili na Slovensku MS v ľadovom hokeji, bol najsilnejší máj. V marci 2023 a 2024 sa zas konala v Bratislave nórska pokrová tour NorgesMesterskapet.

	Jan	Feb	Mar	Apr	Máj	Jún	Júl	Aug	Sep	Okt	Nov	Dec	SPOLU
2018	530	780	913	1 645	1 442	2 138	3 388	1 384	2 506	1 533	1 212	724	18 195
2019	809	779	991	1 480	3 600	2 869	3 460	1 829	2 200	1 121	1 322	854	21 314
2020	673	1 127	420	-	-	25	330	317	165	107	17	14	3 195
2021	3	-	58	2	22	87	379	454	723	631	512	37	2 908
2022	1 296	460	335	1 105	1 710	1 689	1 886	1 247	1 117	1 741	820	906	14 312
2023	418	552	4 834	2 131	944	1 841	2 781	2 097	1 730	1 561	1 042	859	20 790
2024	622	735	4 288	1 103	1 396	1 825							9 969



Nórski návštevníci robia najviac prenocovaní v Bratislavskom kraji.

	2019		2020		2021		2022		2023	
Slovensko	21 314	100%	3 195	100%	2 908	100%	14 312	100%	20 790	100%
Bratislavský kraj	11 871	55,7%	1 107	34,6%	1 452	49,9%	8 218	57,4%	13 567	65,3%
Trnavský kraj	1 856	8,7%	163	5,1%	*D	-	1 018	7,1%	416	2,0%
Trenčiansky kraj	874	4,1%	63	2,0%	*D	-	303	2,1%	403	1,9%
Nitriansky kraj	319	1,5%	53	1,7%	87	3,0%	227	1,6%	656	3,2%
Žilinský kraj	2 188	10,3%	648	20,3%	530	18,2%	1 815	12,7%	1 800	8,7%
Banskobystrický kraj	1 158	5,4%	282	8,8%	112	3,9%	465	3,2%	554	2,7%
Prešovský kraj	1 081	5,1%	384	12,0%	*D	-	656	4,6%	1 410	6,8%
Košický kraj	1 967	9,2%	495	15,5%	*D	-	1 610	11,2%	1 984	9,5%

*D – dôverná data

Priemerná dĺžka pobytu

Priemerná dĺžka pobytu nórskych návštevníkov sa postupne znížila z 2,6 noci v roku 1998 až na 2,2 noci v roku 2023. Turisti z Nórska sa v roku 2023 zdržali najdlhšie v Košickom kraji (3 noci).

