

ŠTATISTIKA

ZDROJOVÉ TRHY CESTOVNÉHO RUCHU NA SLOVENSKU



KAZACHSTAN

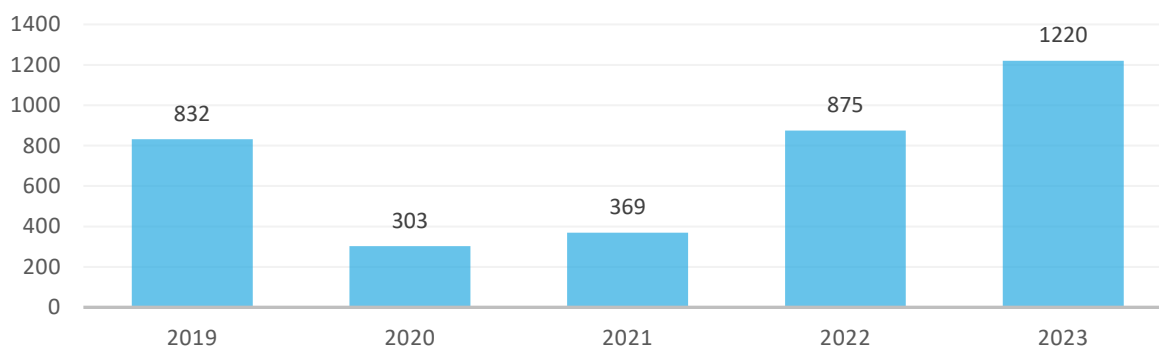
2024



Počet návštevníkov

Kazachstan tvorí dlhodobo do 0,1 % zo všetkých zahraničných návštevníkov Slovenska a z pohľadu príjazdového CR Slovenska sa v roku 2023 umiestnil na 61. mieste. V roku 2023 prišlo na Slovensko vyše tisíc Kazachov, čo je nárast o 39 % oproti roku 2022, a dokonca o 47 % viac ako v roku 2019 (stále však ide iba o 388 návštevníkov).

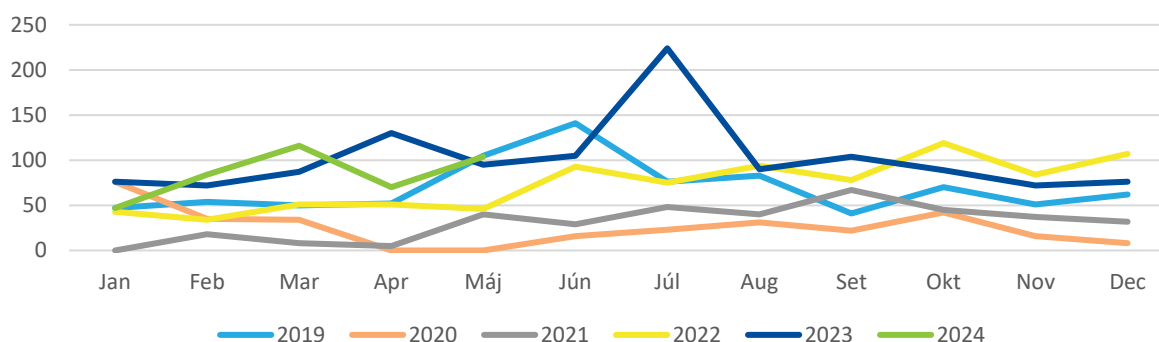
Rok	Zahranční návštevníci	Kazašskí návštevníci	Podiel
2019	2 475 094	832	0,03 %
2020	854 011	303	0,04 %
2021	575 687	369	0,06 %
2022	1 594 148	875	0,05 %
2023	2 084 239	1 220	0,06 %
1-5/2024	767 247	421	0,05 %



V roku 2023 tvorili návštevníci z Kazachstanu 0,1 % zo všetkých zahraničných návštevníkov Slovenska.

	Jan.	Feb.	Mar.	Apr.	Máj	Jún	Júl	Aug.	Sep.	Okt.	Nov.	Dec.	SPOLU
2019	47	54	50	52	105	141	76	83	41	70	51	62	832
2020	76	35	34	-	-	16	23	31	22	42	16	8	303
2021	-	18	8	5	40	29	48	40	67	45	37	32	369
2022	43	34	51	51	46	93	75	94	78	119	84	107	875
2023	76	72	87	130	95	105	224	90	104	89	72	76	1 220
2024	47	84	116	70	104								421

Nedá sa jednoznačne povedať, kedy k nám prichádza najviac Kazachov, každý rok je to inak.



Kazašskí návštevníci chodia najčastejšie do Bratislavského kraja.

	2019		2020		2021		2022		2023	
Slovensko	832	100 %	303	100 %	369	100 %	875	100 %	1 220	100 %
Bratislavský kraj	596	71,6%	249	82,2%	272	73,7%	*D	-	775	63,5%
Trnavský kraj	48	5,8%	11	3,6%	17	4,6%	48	5,5%	42	3,4%
Trenčiansky kraj	12	1,4%	1	0,3%	6	1,6%	11	1,3%	*D	-
Nitriansky kraj	17	2,0%	*D	-	9	2,4%	14	1,6%	42	3,4%
Žilinský kraj	46	5,5%	*D	-	16	4,3%	20	2,3%	*D	-
Banskobystrický kraj	46	5,5%	6	2,0%	19	5,1%	58	6,6%	*D	-
Prešovský kraj	30	3,6%	17	5,6%	14	3,8%	23	2,6%	*D	-
Košický kraj	37	4,4%	*D	-	16	4,3%	*D	-	*D	-

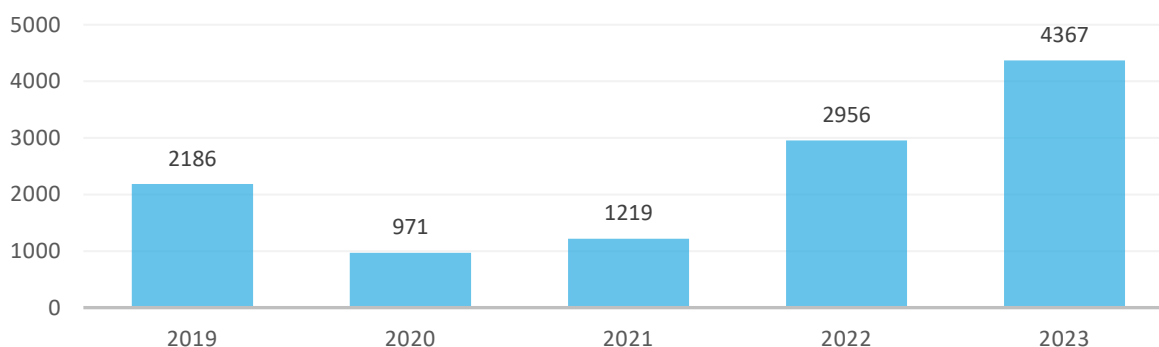
*D – dôverné údaje

Počet prenocovaní

Kazachstan tvorí dlhodobo do 0,1 % zo všetkých prenocovaní zahraničných návštevníkov Slovenska a z pohľadu príjazdového CR Slovenska sa v roku 2023 umiestnil v počte prenocovaní na 56. mieste.

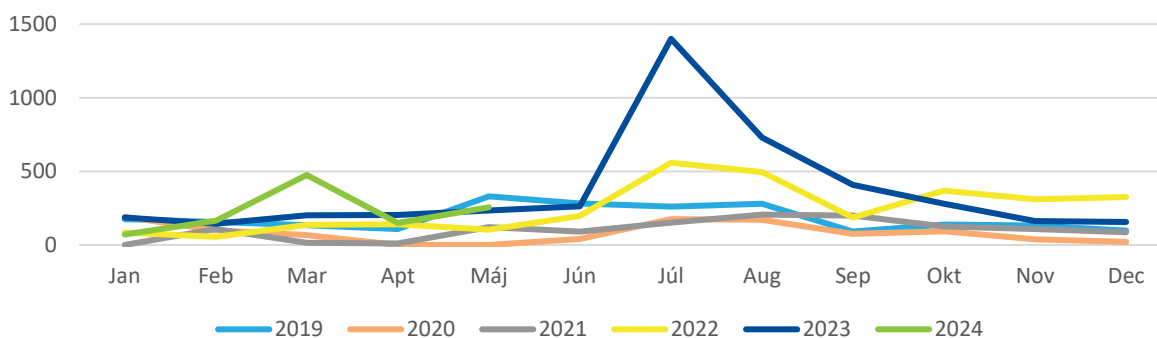
Rok	Zahraniční návštevníci	Kazašskí návštevníci	Podiel
2019	6 250 865	2 186	0,03 %
2020	2 347 568	971	0,04 %
2021	1 465 243	1 219	0,08 %
2022	3 763 883	2 956	0,08 %
2023	4 905 438	4 367	0,09 %
1-5/2024	1 825 989	1 117	0,06 %

V roku 2023 zrealizovali kazašskí návštevníci na Slovensku vyše 4 tisíc prenocovaní, čo je nárast o 48 % oproti roku 2022, a oproti roku 2019 ide až o 100 % nárast.



Nedá sa jednoznačne povedať, kedy realizujú Kazachovia najviac prenocovaní.

	Jan	Feb	Mar	Apr	Máj	Jún	Júl	Aug	Sep	Okt	Nov	Dec	SPOLU
2019	175	155	135	108	330	282	261	280	91	139	132	98	2 186
2020	191	100	67	-	-	40	176	170	75	93	39	20	971
2021	-	108	15	10	120	90	151	206	199	125	108	87	1 219
2022	83	55	137	140	103	197	558	494	186	368	310	325	2 956
2023	187	144	201	204	234	262	1 400	730	408	279	163	155	4 367
2024	71	165	475	150	256								1 117



Kazašskí návštevníci realizujú najviac prenocovaní rovnako v Bratislavskom kraji.

	2019		2020		2021		2022		2023	
Slovensko	2 186	100 %	971	100 %	1 219	100 %	2 956	100 %	4 367	100 %
Bratislavský kraj	1 472	67,3%	722	74,4%	697	57,2%	*D	-	1 588	36,4%
Trnavský kraj	314	14,4%	92	9,5%	134	11,0%	189	6,4%	255	5,8%
Trenčiansky kraj	17	0,8%	4	0,4%	12	1,0%	16	0,5%	*D	-
Nitriansky kraj	42	1,9%	*D	-	44	3,6%	19	0,6%	97	2,2%
Žilinský kraj	112	5,1%	*D	-	46	3,8%	67	2,3%	*D	-
Banskobystrický kraj	92	4,2%	22	2,3%	205	16,8%	809	27,4%	*D	-
Prešovský kraj	42	1,9%	61	6,3%	35	2,9%	39	1,3%	*D	-
Košický kraj	95	4,3%	*D	-	46	3,8%	*D	-	*D	-

*D – dôverná dáta

Priemerná dĺžka pobytu

Priemerná dĺžka pobytu kazašských návštevníkov na Slovensku sa zvýšila z 2,6 noci v roku 2019 na 3,6 noci v roku 2023. Najdlhšie sa Kazachovia zdržali v roku 2023 v Trnavskom kraji (6,1 noci).

