

ŠTATISTIKA

ZDROJOVÉ TRHY CESTOVNÉHO RUCHU NA SLOVENSKU



JUŽNÁ KÓREA
2024



13.8.2024

Zdroj: ŠTATISTICKÝ ÚRAD SR

SLOVAKIA
TRAVEL

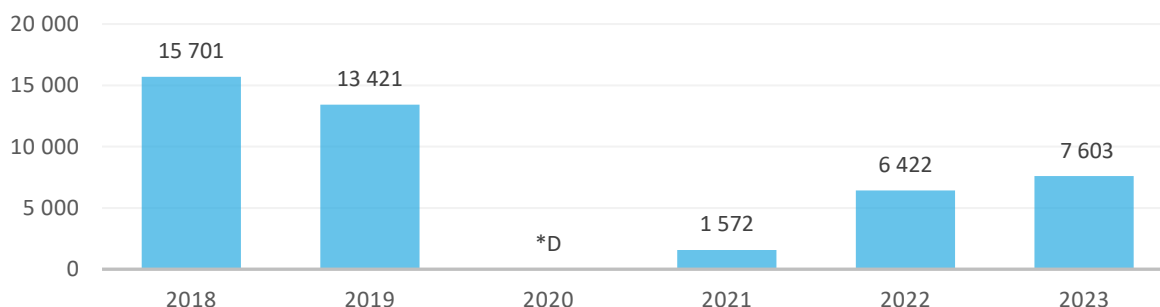
DOVOLENKA NA
SLOVENSKU
DOBRY NÁPAD

Počet návštevníkov

Južná Kórea tvorí v priemere 0,5 % zo všetkých zahraničných návštevníkov Slovenska a z pohľadu príjazdového cestovného ruchu Slovenska sa v roku 2023 umiestnila na 35. mieste.

Rok	Zahranční návštevníci	Kórejskí návštevníci	Podiel
2018	2 256 027	15 701	0,7 %
2019	2 475 094	13 421	0,5 %
2020	854 011	*D	-
2021	575 687	1 572	0,3 %
2022	1 594 148	6 422	0,4 %
2023	2 084 239	7 603	0,4 %
1-6/2024	968 826	5 410	0,6 %

*D - dôverné dáta



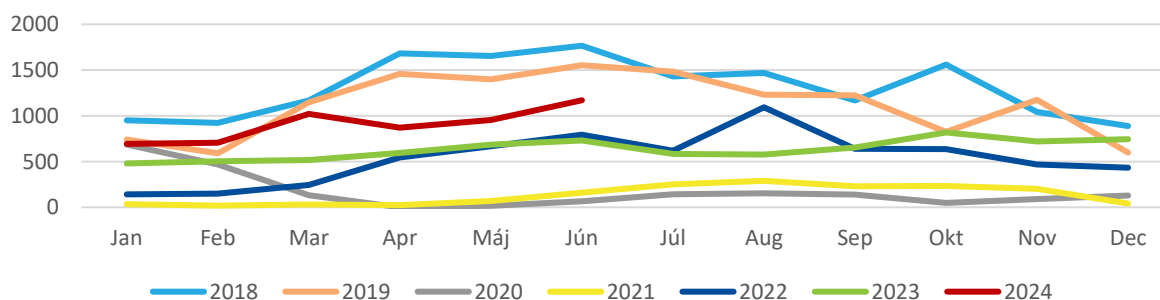
*D – dôverné dáta

V roku 2023 prišlo na Slovensko vyše 7 600 Kórejcov, čo je nárast o 18 % v porovnaní s rokom 2022, no do roku 2019 chýba ešte 43 %.

	Jan.	Feb.	Mar.	Apr.	Máj	Jún	Júl	Aug.	Sep.	Okt.	Nov.	Dec.	SPOLU
2018	950	924	1 167	1 681	1 655	1 766	1 431	1 470	1 169	1 558	1 042	888	15 701
2019	740	590	1 147	1 458	1 397	1 553	1 484	1 231	1 223	826	1 175	597	13 421
2020	686	469	131	*D	16	66	142	154	139	49	88	127	*D
2021	34	18	30	22	68	158	251	289	228	233	200	41	1 572
2022	141	149	245	543	667	792	619	1 093	638	636	466	433	6 422
2023	479	502	518	593	686	730	582	577	653	818	720	745	7 603
2024	693	704	1 019	871	953	1 170							5 410

*D - dôverné dáta

Najviac Kórejcov k nám minulý rok prišlo v októbri.



Kórejskí návštevníci najčastejšie chodia do Bratislavského a Žilinského kraja.

	2019		2020		2021		2022		2023	
Slovensko	13 421	100%	*D	100%	1 572	100%	6 422	100%	7 603	100%
Bratislavský kraj	4 557	34%	734	-	655	42%	4 320	67%	4 407	58,0%
Trnavský kraj	414	3%	*D	-	*D	*D	380	6%	330	4,3%
Trenčiansky kraj	866	6%	186	-	*D	*D	217	3%	359	4,7%
Nitriansky kraj	561	4%	185	-	52	3%	182	3%	314	4,1%
Žilinský kraj	3 494	26%	710	-	440	28%	766	12%	1 356	17,8%
Banskobystrický kraj	165	1%	57	-	44	3%	152	2%	186	2,4%
Prešovský kraj	3 025	23%	82	-	59	4%	196	3%	396	5,2%
Košický kraj	339	3%	16	-	71	5%	209	3%	255	3,4%

*D – dôverné údaje

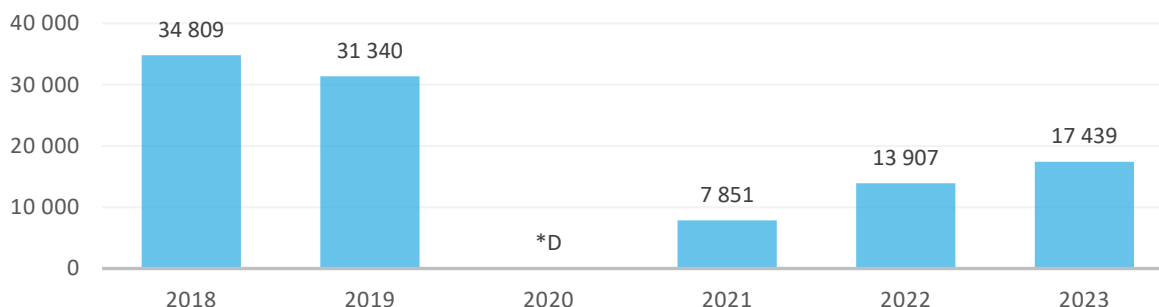
Počet prenocovaní

Južná Kórea tvorí okolo 0,5 % zo všetkých prenocovaní zahraničných návštevníkov Slovenska a z pohľadu príjazdového cestovného ruchu Slovenska sa v roku 2023 umiestnila na 35. mieste aj v počte prenocovaní.

Rok	Zahranční návštevníci	Kórejskí návštevníci	Podiel
2018	5 696 384	34 809	0,6 %
2019	6 250 865	31 340	0,5 %
2020	2 347 568	*D	-
2021	1 465 243	7 851	0,5 %
2022	3 763 883	13 907	0,4 %
2023	4 905 438	17 439	0,4 %
1-6/2024	2 276 930	14 188	0,6 %

*D – dôverné údaje

V roku 2023 zrealizovali kórejskí návštevníci na Slovensku vyše 17 tisíc prenocovaní, čo je nárast o 25 % oproti roku 2022, no do roku 2019 chýba ešte 44 %.

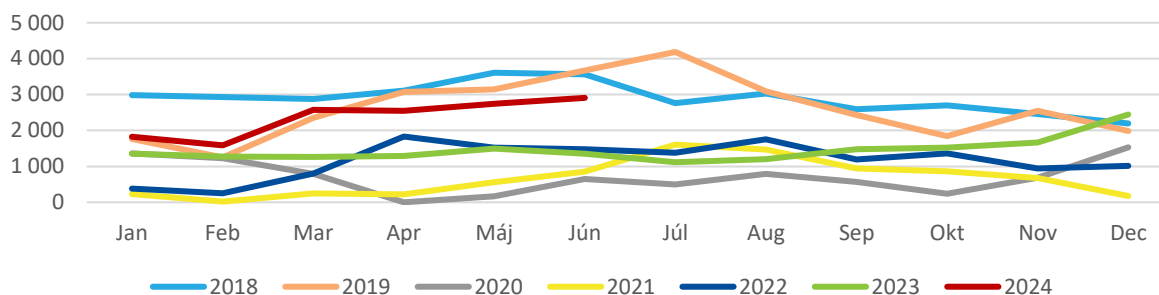


*D – dôverné údaje

Najviac prenocovaní zrealizovali kórejskí turisti na Slovensku v roku 2023 v decembri.

	Jan	Feb	Mar	Apr	Máj	Jún	Júl	Aug	Sep	Okt	Nov	Dec	SPOLU
2018	2 981	2 931	2 876	3 111	3 607	3 562	2 763	3 029	2 594	2 698	2 462	2 195	34 809
2019	1 759	1 249	2 352	3 071	3 145	3 673	4 186	3 091	2 435	1 841	2 551	1 987	31 340
2020	1 360	1 228	788	*D	169	646	499	791	566	240	681	1 530	*D
2021	226	20	246	217	560	856	1 607	1 469	945	862	671	172	7 851
2022	378	251	798	1 831	1 520	1 479	1 381	1 754	1 192	1 366	943	1 014	13 907
2023	1 349	1 275	1 260	1 289	1 492	1 352	1 116	1 199	1 478	1 519	1 666	2 444	17 439
2024	1 824	1 586	2 578	2 547	2 745	2 908							14 188

*D – dôverné dáta



Kórejskí návštevníci robia najviac prenocovaní v Žilinskom a Bratislavskom kraji.

	2019		2020		2021		2022		2023	
Slovensko	31 340	100%	*D	-	7 851	100%	13 907	100%	17 439	100%
Bratislavský kraj	7 346	23%	1 444	-	1 315	17%	5 503	40%	6 317	36,2%
Trnavský kraj	1 053	3%	*D	-	*D	-	3 248	23%	1 543	8,8%
Trenčiansky kraj	3 219	10%	1 377	-	*D	-	702	5%	1 067	6,1%
Nitriansky kraj	2 652	8%	1 183	-	198	3%	747	5%	1 335	7,7%
Žilinský kraj	12 659	40%	2 771	-	3 212	41%	2 204	16%	4 724	27,1%
Banskobystrický kraj	435	1%	679	-	496	6%	593	4%	1 143	6,6%
Prešovský kraj	3 319	11%	114	-	95	1%	297	2%	553	3,2%
Košický kraj	657	2%	39	-	216	3%	613	4%	757	4,3%

*D – dôverné dáta

Priemerná dĺžka pobytu

Priemerná dĺžka pobytu Kórejcov sa zvýšila z 1,8 noci v roku 2017 na 2,3 noci v roku 2023. Najdlhšie sa návštevníci z Južnej Kórey zdržali minulý rok v Banskobystrickom kraji (6,1 noci).

