

ŠTATISTIKA

ZDROJOVÉ TRHY CESTOVNÉHO RUCHU NA SLOVENSKU



INDIA

2024



13.8.2024

Zdroj: ŠTATISTICKÝ ÚRAD SR

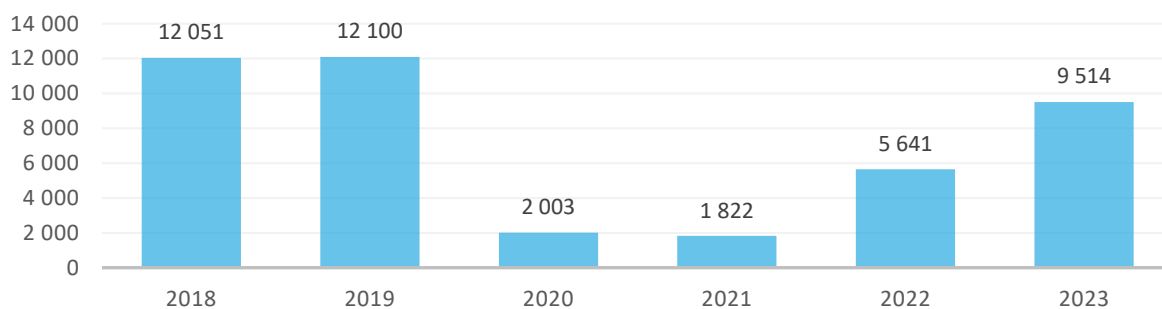
SLOVAKIA
TRAVEL

DOVOLENKA NA
SLOVENSKU
DOBRY NÁPAD

Počet návštevníkov

India tvorí v priemere 0,4 % zo všetkých zahraničných návštevníkov Slovenska a z pohľadu príjazdového cestovného ruchu Slovenska sa v roku 2023 umiestnila na 28. mieste.

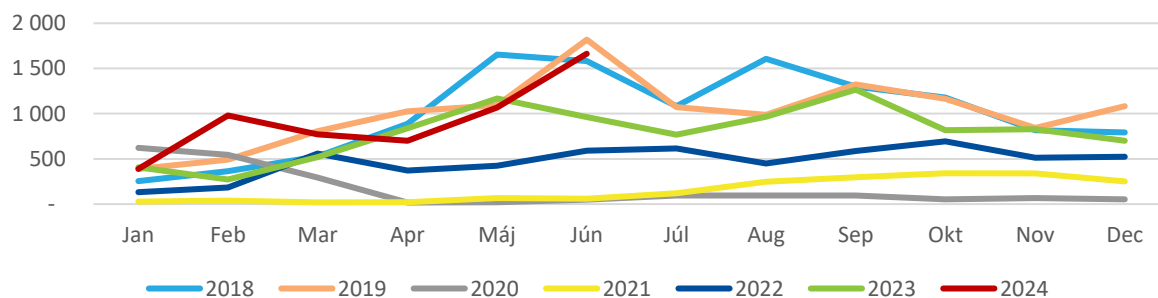
Rok	Zahranční návštevníci	Indickí návštevníci	Podiel
2018	2 256 027	12 051	0,5 %
2019	2 475 094	12 100	0,5 %
2020	854 011	2 003	0,2 %
2021	575 687	1 822	0,3 %
2022	1 594 148	5 641	0,4 %
2023	2 084 239	9 514	0,5 %
1-6/2024	968 826	5 569	0,6 %



V roku 2023 prišlo na Slovensko vyše 9,5 tisíc Indov, čo je nárast o 69 % v porovnaní s rokom 2022, no do roku 2019 chýba ešte 21 %.

	Jan.	Feb.	Mar.	Apr.	Máj	Jún	Júl	Aug.	Sep.	Okt.	Nov.	Dec.	SPOLU
2018	254	364	527	887	1 654	1 583	1 084	1 608	1 300	1 179	818	793	12 051
2019	389	493	805	1 028	1 092	1 819	1 071	989	1 324	1 166	842	1 082	12 100
2020	622	544	293	17	20	48	95	95	95	54	68	52	2 003
2021	28	39	19	20	65	59	119	247	296	341	339	250	1 822
2022	132	183	559	370	426	590	616	448	587	694	514	522	5 641
2023	406	272	521	839	1 168	964	769	965	1 266	817	827	700	9 514
2024	389	979	770	700	1 068	1 663							5 569

Najviac Indov k nám chodí najmä od mája do septembra až októbra.



Indickí návštevníci najčastejšie navštevujú Bratislavský kraj.

	2019		2020		2021		2022		2023	
Slovensko	12 100	100 %	2 003	100 %	1 822	100 %	5 641	100 %	9 514	100 %
Bratislavský kraj	9 844	81,4%	1 489	74,3%	1 540	84,5%	4 234	75,1%	7 595	79,8%
Trnavský kraj	206	1,7%	36	1,8%	23	1,3%	177	3,1%	380	4,0%
Trenčiansky kraj	423	3,5%	*D	-	57	3,1%	186	3,3%	244	2,6%
Nitriansky kraj	297	2,5%	*D	-	25	1,4%	87	1,5%	169	1,8%
Žilinský kraj	266	2,2%	82	4,1%	68	3,7%	183	3,2%	261	2,7%
Banskobystrický kraj	113	0,9%	20	1,0%	7	0,4%	59	1,0%	127	1,3%
Prešovský kraj	368	3,0%	68	3,4%	65	3,6%	336	6,0%	349	3,7%
Košický kraj	583	4,8%	*D	-	37	2,0%	379	6,7%	389	4,1%

*D – dôverné dáta

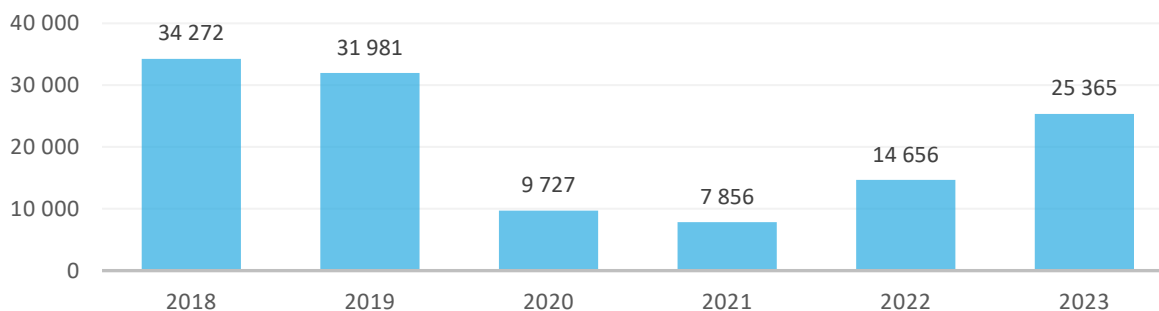
Počet prenocovaní

India tvorí v priemere 0,5 % zo všetkých prenocovaní zahraničných návštevníkov Slovenska a z pohľadu príjazdového cestovného ruchu Slovenska sa v roku 2023 umiestnila na 25. mieste v počte prenocovaní.

Rok	Zahranční návštevníci	Indickí návštevníci	Podiel
2018	5 696 384	34 272	0,6 %
2019	6 250 865	31 981	0,5 %
2020	2 347 568	9 727	0,4 %
2021	1 465 243	7 856	0,5 %
2022	3 763 883	14 656	0,4 %
2023	4 905 438	25 365	0,5 %
1-6/2024	2 276 930	15 092	0,7 %

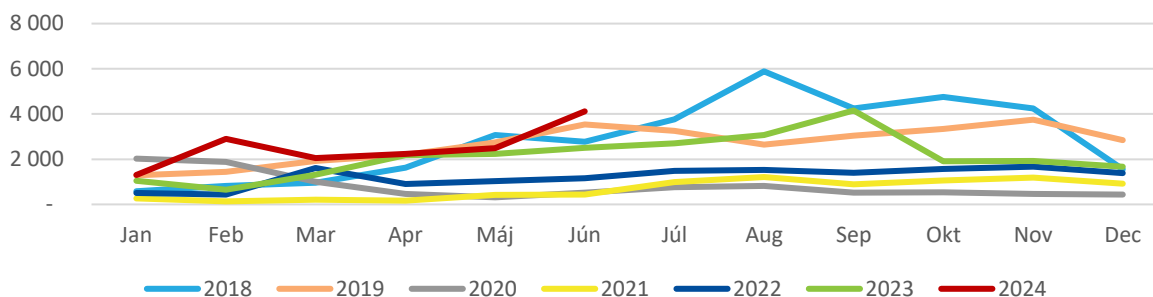
*D – dôverné dáta

V roku 2023 zrealizovali indickí návštevníci na Slovensku vyše 25 tisíc prenocovaní, čo je nárast o 73 % oproti roku 2022, no do roku 2019 chýba ešte 21 %.



Najviac prenocovaní zrealizovali indickí turisti na Slovensku v roku 2023 v septembri (4 155).

	Jan	Feb	Mar	Apr	Máj	Jún	Júl	Aug	Sep	Okt	Nov	Dec	SPOLU
2018	582	819	965	1 624	3 067	2 774	3 759	5 886	4 248	4 750	4 247	1 551	34 272
2019	1 289	1 434	1 923	2 189	2 737	3 540	3 249	2 648	3 041	3 342	3 748	2 841	31 981
2020	2 025	1 886	998	462	312	521	758	813	520	528	468	436	9 727
2021	268	134	206	162	420	428	986	1 210	884	1 059	1 186	913	7 856
2022	509	434	1 616	901	1 023	1 152	1 485	1 520	1 401	1 563	1 670	1 382	14 656
2023	1 046	650	1 319	2 171	2 237	2 508	2 707	3 076	4 155	1 903	1 920	1 673	25 365
2024	1 302	2 901	2 052	2 235	2 486	4 116							15 092



Indickí návštevníci robia najviac prenocovaní v Bratislavskom kraji.

	2019		2020		2021		2022		2023	
Slovensko	31 981	100 %	9 727	100 %	7 856	100 %	14 656	100 %	25 365	100 %
Bratislavský kraj	21 123	66,0%	6 646	68,3%	6 792	86,5%	9 671	66,0%	17 759	70,0%
Trnavský kraj	1 075	3,4%	83	0,9%	164	2,1%	592	4,0%	1 759	6,9%
Trenčiansky kraj	2 115	6,6%	*D	-	266	3,4%	642	4,4%	824	3,2%
Nitriansky kraj	1 062	3,3%	*D	-	143	1,8%	263	1,8%	371	1,5%
Žilinský kraj	1 086	3,4%	384	3,9%	240	3,1%	975	6,7%	1 114	4,4%
Banskobystrický kraj	393	1,2%	35	0,4%	8	0,1%	138	0,9%	419	1,7%
Prešovský kraj	1 242	3,9%	159	1,6%	135	1,7%	934	6,4%	1 594	6,3%
Košický kraj	3 885	12,1%	*D	-	108	1,4%	1 441	9,8%	1 525	6,0%

*D – dôverné dáta

Priemerná dĺžka pobytu

Priemerná dĺžka pobytu Indov sa zvýšila z 1,9 noci v roku 2017 na 2,7 noci v roku 2023. Najdlhšie sa návštevníci z Indie zdržali minulý rok v Prešovskom a Trnavskom kraji (4,6 noci).

