

ŠTATISTIKA

# ZDROJOVÉ TRHY CESTOVNÉHO RUCHU NA SLOVENSKU



IZRAEL

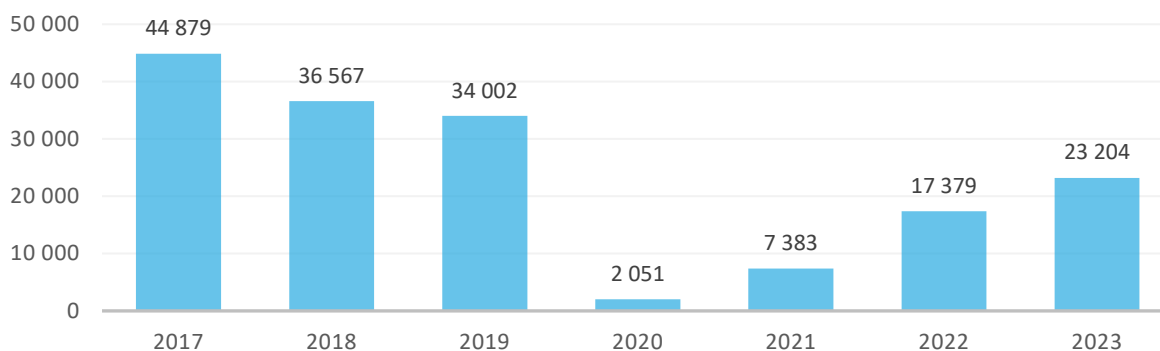
2024



## Počet návštevníkov

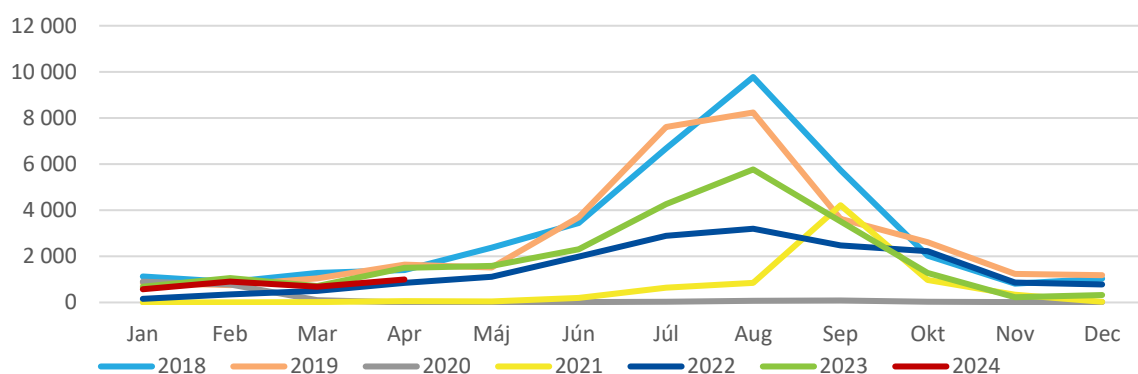
Izrael tvoril v roku 2023 1,1 % zo všetkých zahraničných návštevníkov Slovenska a z pohľadu prízjazdového CR Slovenska sa umiestil na 15. mieste. V roku 2023 prišlo na Slovensko vyše 23 tisíc Izraelčanov, čo je nárast o 34 % oproti roku 2022, no do čísiel roku 2019 ešte stále chýba 32 %.

Rok	Zahranční návštevníci	Izraelskí návštevníci	Podiel
2018	2 256 027	36 567	1,6 %
2019	2 475 094	34 002	1,4 %
2020	854 011	2 051	0,2 %
2021	575 687	7 383	1,3 %
2022	1 594 148	17 379	1,1 %
2023	2 084 239	23 204	1,1 %
1-4/2024	578 592	3 145	0,5 %



Najvyšší počet Izraelčanov k nám prichádza najmä v letných mesiacoch júl a august.

	Jan.	Feb.	Mar.	Apr.	Máj	Jún	Júl	Aug.	Sep.	Okt.	Nov.	Dec.	SPOLU
2018	1 123	890	1 285	1 401	2 377	3 445	6 674	9 776	5 731	2 026	814	1 025	36 567
2019	851	752	1 042	1 640	1 513	3 694	7 616	8 238	3 619	2 615	1 242	1 180	34 002
2020	901	774	102	-	1	17	25	75	88	31	18	19	2 051
2021	7	4	17	54	48	202	637	852	4 216	973	337	36	7 383
2022	157	354	501	845	1 109	1 990	2 891	3 197	2 469	2 221	868	777	17 379
2023	687	1 060	706	1 499	1 580	2 310	4 262	5 768	3 509	1 274	227	322	23 204
2024	572	900	677	996									3 145



Izraelskí návštevníci chodia najčastejšie do Bratislavského, Žilinského a Prešovského kraja.

	2019		2020		2021		2022		2023	
<b>Slovensko</b>	<b>34 002</b>	<b>100 %</b>	<b>2 051</b>	<b>100 %</b>	<b>7 383</b>	<b>100 %</b>	<b>17 379</b>	<b>100 %</b>	<b>23 204</b>	<b>100%</b>
Bratislavský kraj	10 735	31,6 %	*D	-	3 127	42,4 %	5 401	31,1%	7 758	33,4%
Trnavský kraj	4 181	12,3 %	194	9,5 %	558	7,6 %	2 854	16,4%	3 129	13,5%
Trenčiansky kraj	323	0,9 %	*D	-	91	1,2 %	204	1,2%	305	1,3%
Nitriansky kraj	189	0,6 %	18	0,9 %	53	0,7 %	176	1,0%	220	0,9%
Žilinský kraj	8 885	26,1 %	333	16,2 %	1 082	14,7 %	3 544	20,4%	5 911	25,5%
Banskobystrický kraj	926	2,7 %	32	1,6 %	*D	-	606	3,5%	772	3,3%
Prešovský kraj	6 887	20,3 %	*D	-	*D	-	3 339	19,2%	4 168	18,0%
Košický kraj	1 876	5,5 %	117	5,7 %	*D	-	1 255	7,2%	941	4,1%

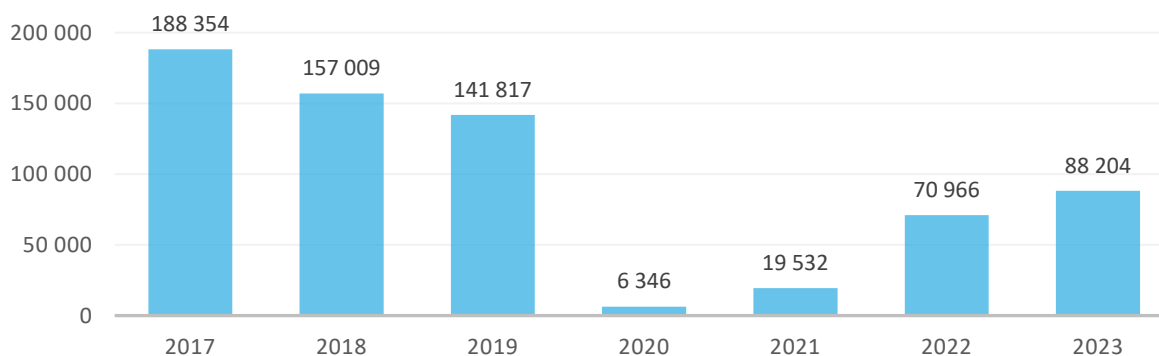
\*D – dôverné údaje

## Počet prenocovaní

Izrael tvoril v roku 2023 1,8 % zo všetkých prenocovaní zahraničných návštevníkov Slovenska a z pohľadu príjazdového cestovného ruchu Slovenska sa umiestnil na 10. priečke v počte prenocovaní.

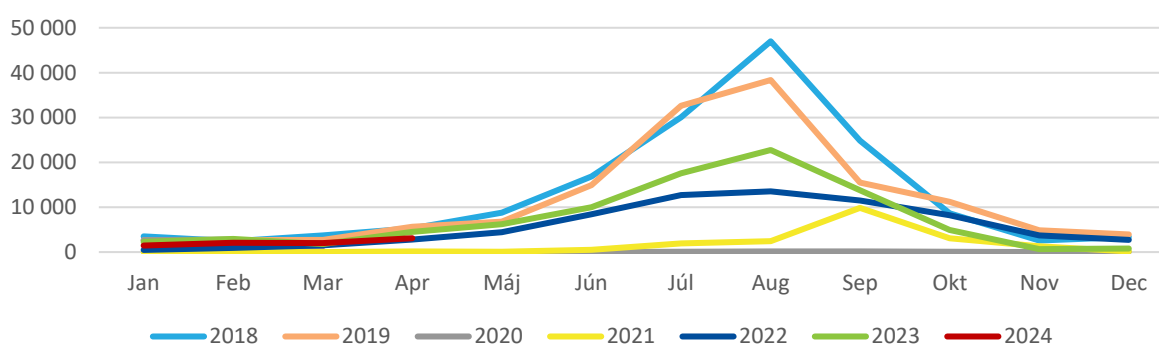
Rok	Zahranční návštevníci	Izraelskí návštevníci	Podiel
<b>2018</b>	5 696 384	157 009	2,8 %
<b>2019</b>	6 250 865	141 817	2,3 %
<b>2020</b>	2 347 568	6 346	0,3 %
<b>2021</b>	1 465 243	19 532	1,3 %
<b>2022</b>	3 763 883	70 966	1,9 %
<b>2023</b>	4 905 438	88 204	1,8 %
<b>1-4/2024</b>	1 402 088	8 612	0,6 %

V roku 2023 zrealizovali izraelskí návštevníci na Slovensku vyše 88 tisíc prenocovaní, čo je nárast o 24 % oproti roku 2022, no oproti roku 2019 ešte stále chýba 38 %.



Najviac prenocovaní robia izraelskí turisti na Slovensku najmä v júli a auguste.

	Jan	Feb	Mar	Apr	Máj	Jún	Júl	Aug	Sep	Okt	Nov	Dec	SPOLU
2018	3 486	2 427	3 746	5 263	8 803	16 850	30 077	46 982	24 822	8 612	2 605	3 336	157 009
2019	2 668	2 662	2 712	5 615	6 756	14 939	32 616	38 351	15 516	11 197	4 841	3 944	141 817
2020	2 673	2 794	277	-	1	26	101	160	173	59	19	63	6 346
2021	17	5	17	171	94	538	1 913	2 437	9 852	3 058	1 307	123	19 532
2022	483	904	1 525	2 806	4 461	8 394	12 712	13 535	11 485	8 237	3 734	2 690	70 966
2023	2 302	2 915	1 815	4 515	6 208	9 979	17 570	22 754	13 792	4 900	657	797	88 204
2024	1 457	2 084	1 982	3 089									8 612



Izraelskí návštevníci robia najviac prenocovaní v Trnavskom a Žilinskom kraji.

	2019		2020		2021		2022		2023	
Slovensko	141 817	100 %	6 346	100 %	19 532	100 %	70 966	100 %	88 204	100%
Bratislavský kraj	21 389	15,1 %	*D	-	5 918	30,3 %	10 186	14,4%	14 436	16,4%
Trnavský kraj	51 352	36,2 %	1 798	28,3 %	5 312	27,2 %	33 561	47,3%	32 580	36,9%
Trenčiansky kraj	702	0,5 %	*D	-	123	0,6 %	340	0,5%	1 459	1,7%
Nitriansky kraj	366	0,3 %	29	0,5 %	81	0,4 %	275	0,4%	560	0,6%
Žilinský kraj	37 671	26,6 %	1 010	15,9 %	2 787	14,3 %	13 036	18,4%	22 893	26,0%
Banskobystrický kraj	3 534	2,5 %	81	1,3 %	*D	-	1 780	2,5%	2 315	2,6%
Prešovský kraj	23 063	16,3 %	*D	-	*D	-	9 264	13,1%	12 035	13,6%
Košický kraj	3 740	2,6 %	235	3,7 %	*D	-	2 524	3,6%	1 926	2,2%

\*D – dôverné dáta

## Priemerná dĺžka pobytu

Priemerná dĺžka pobytu izraelských návštevníkov sa v priebehu rokov menila. V roku 2002 strávili návštevníci z Izraela na Slovensku rekordných 7,4 noci. Postupne sa ich pobyt na Slovensku skracoval, až na 3,8 noci v roku 2023. Turisti z Izraela sa zdržali v roku 2023 najdlhšie v Trnavskom kraji (10,4 noci).

