

ŠTATISTIKA

ZDROJOVÉ TRHY CESTOVNÉHO RUCHU NA SLOVENSKU



USA

2023



15.4.2024

Zdroj: ŠTATISTICKÝ ÚRAD SR

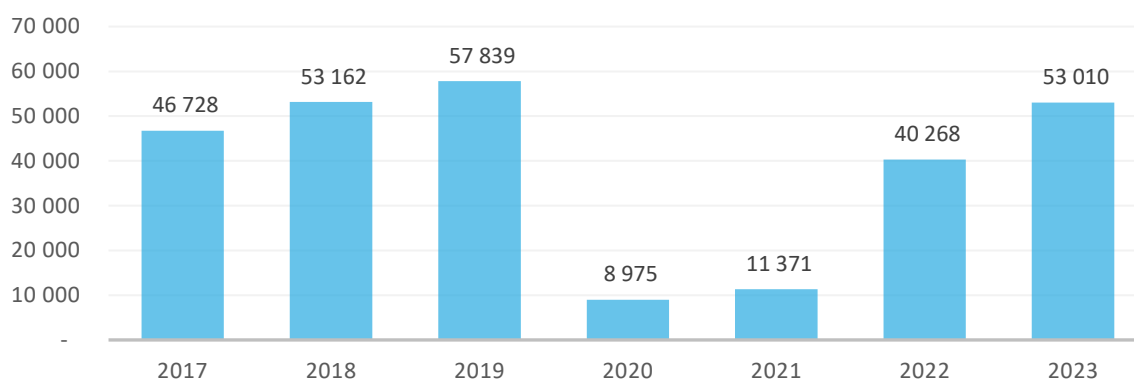
SLOVAKIA
TRAVEL

DOVOLENKA NA
SLOVENSKU
DOBŘÝ NÁPAD

Počet návštevníkov

USA tvoria okolo 2,5 % zo všetkých zahraničných návštevníkov Slovenska a z pohľadu príjazdového CR Slovenska sa v roku 2023 umiestnili na 8. mieste. V roku 2023 prišlo na Slovensko vyše 53 tisíc Američanov, čo je nárast o 32 % oproti roku 2022, no do roku 2019 chýba ešte 8 %.

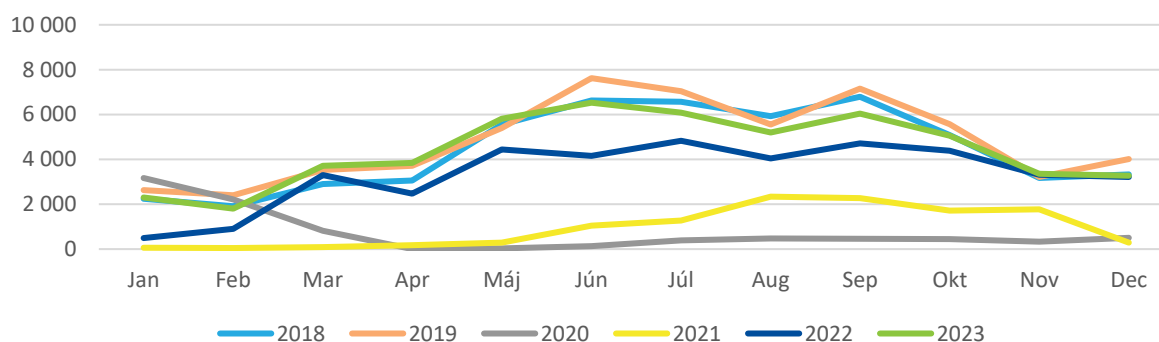
Rok	Zahranční návštevníci	Americkí návštevníci	Podiel
2018	2 256 027	53 162	2,4 %
2019	2 475 094	57 839	2,3 %
2020	854 011	8 975	1,1 %
2021	575 687	11 371	2,0 %
2022	1 594 148	40 268	2,5 %
2023	2 084 239	53 010	2,5 %



V roku 2023 tvorili návštevníci z USA 2,5 % zo všetkých zahraničných návštevníkov Slovenska.

	Jan.	Feb.	Mar.	Apr.	Máj	Jún	Júl	Aug.	Sep.	Okt.	Nov.	Dec.	SPOLU
2018	2 243	1 911	2 900	3 059	5 562	6 620	6 562	5 923	6 791	5 080	3 178	3 333	53 162
2019	2 629	2 400	3 522	3 717	5 399	7 622	7 043	5 557	7 161	5 569	3 211	4 009	57 839
2020	3 168	2 217	820	4	34	137	392	468	457	449	326	503	8 975
2021	67	47	86	172	283	1 046	1 268	2 338	2 270	1 723	1 778	293	11 371
2022	492	898	3 301	2 478	4 447	4 153	4 829	4 043	4 712	4 385	3 309	3 221	40 268
2023	2 308	1 804	3 721	3 838	5 811	6 527	6 077	5 204	6 044	5 049	3 356	3 271	53 010

Na Slovensko prichádza najvyšší počet návštevníkov z USA od mája do októbra.



Americkí návštevníci chodia najčastejšie do Bratislavského kraja.

	2019		2020		2021		2022		2023	
Slovensko	57 839	100 %	8 975	100 %	11 371	100 %	40 268	100 %	53 010	100 %
Bratislavský kraj	40 149	69,4 %	6 672	74,3 %	8 245	72,5 %	28 230	70,1 %	*D	-
Trnavský kraj	1 808	3,1 %	152	1,7 %	402	3,5 %	969	2,4 %	*D	-
Trenčiansky kraj	1 821	3,1 %	304	3,4 %	223	2,0 %	808	2,0 %	1 457	2,8 %
Nitriansky kraj	1 334	2,3 %	154	1,7 %	253	2,2 %	558	1,4 %	1 138	2,2 %
Žilinský kraj	2 927	5,1 %	509	5,7 %	495	4,4 %	1 487	3,7 %	2 216	4,2 %
Banskobystrický kraj	1 515	2,6 %	208	2,3 %	376	3,3 %	1 553	3,9 %	1 867	3,5 %
Prešovský kraj	4 766	8,2 %	504	5,6 %	756	6,6 %	3 490	8,7 %	*D	-
Košický kraj	3 519	6,1 %	472	5,3 %	621	5,5 %	3 173	7,9 %	*D	-

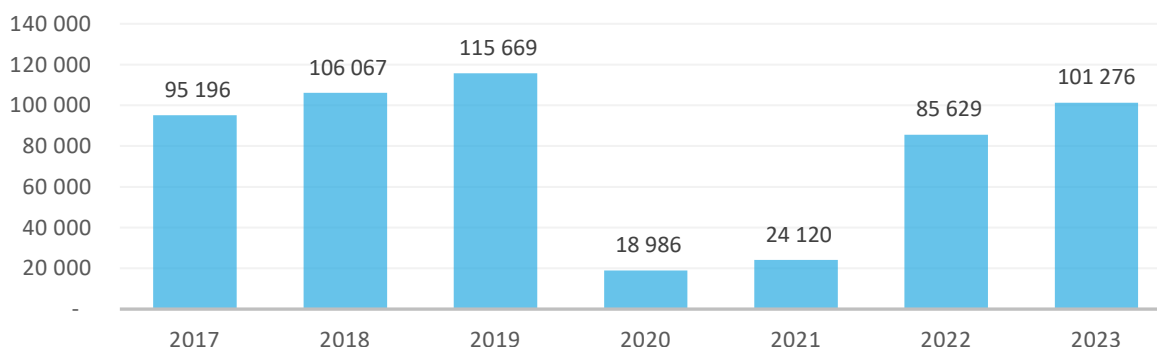
*D – dôverné údaje

Počet prenocovaní

USA tvorí dlhodobo okolo 2 % zo všetkých prenocovaní zahraničných návštevníkov Slovenska a z pohľadu príjazdového CR Slovenska sa v roku 2023 umiestnilo aj v počte prenocovaní na 8. mieste.

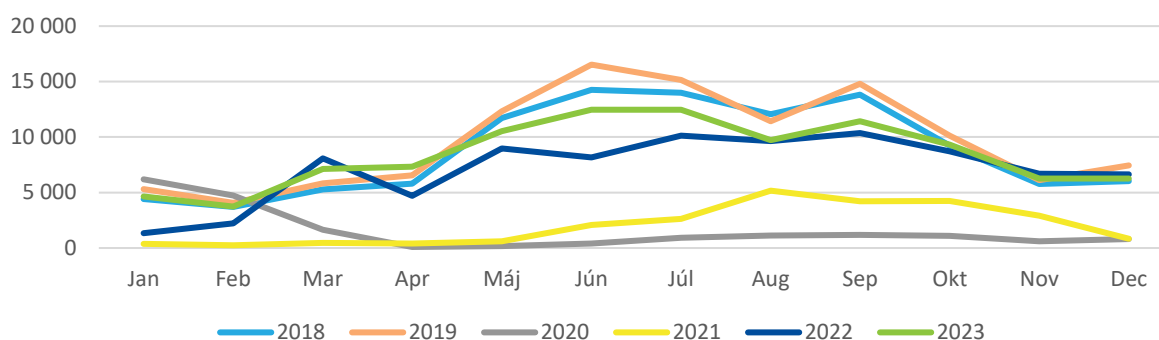
Rok	Zahraniční návštevníci	Americkí návštevníci	Podiel
2018	5 696 384	106 067	1,9 %
2019	6 250 865	115 669	1,9 %
2020	2 347 568	18 986	0,8 %
2021	1 465 243	24 120	1,6 %
2022	3 763 883	85 629	2,3 %
2023	4 905 438	101 276	2,1 %

V roku 2023 zrealizovali americkí návštevníci na Slovensku vyše 101 tisíc prenocovaní, čo je nárast o 18 % oproti roku 2022, no stále o 12 % menej ako v roku 2019.



Americkí návštevníci realizujú na Slovensku najvyšší počet prenocovaní v máji až septembri.

	Jan	Feb	Mar	Apr	Máj	Jún	Júl	Aug	Sep	Okt	Nov	Dec	SPOLU
2018	4 411	3 704	5 269	5 812	11 725	14 256	13 997	12 052	13 812	9 225	5 773	6 031	106 067
2019	5 308	4 070	5 816	6 554	12 316	16 530	15 143	11 437	14 799	10 126	6 112	7 458	115 669
2020	6 191	4 740	1 642	92	170	405	912	1 139	1 174	1 090	618	813,00	18 986
2021	363	246	451	393	597	2 065	2 633	5 169	4 217	4 236	2 910	840	24 120
2022	1 336	2 219	8 076	4 712	8 985	8 153	10 120	9 639	10 361	8 702	6 686	6 640	85 629
2023	4 652	3 734	7 116	7 331	10 542	12 455	12 463	9 715	11 416	9 322	6 256	6 274	101 276



Americkí návštevníci realizujú najviac prenocovaní v Bratislavskom kraji.

	2019		2020		2021		2022		2023	
Slovensko	115 669	100 %	18 986	100 %	24 120	100 %	85 629	100 %	101 276	100 %
Bratislavský kraj	66 518	57,5 %	12 003	63,2 %	14 995	62,2 %	50 863	59,4 %	*D	-
Trnavský kraj	11 278	9,8 %	674	3,5 %	2 413	10,0 %	5 555	6,5 %	*D	-
Trenčiansky kraj	3 280	2,8 %	544	2,9 %	726	3,0 %	2 137	2,5 %	3 025	3,0 %
Nitriansky kraj	2 710	2,3 %	460	2,4 %	489	2,0 %	1 284	1,5 %	1 860	1,8 %
Žilinský kraj	7 924	6,9 %	1 415	7,5 %	1 306	5,4 %	4 624	5,4 %	6 932	6,8 %
Banskobystrický kraj	3 662	3,2 %	651	3,4 %	1 111	4,6 %	5 940	6,9 %	4 292	4,2 %
Prešovský kraj	9 939	8,6 %	1 306	6,9 %	1 557	6,5 %	7 913	9,2 %	*D	-
Košický kraj	10 358	9,0 %	1 933	10,2 %	1 523	6,3 %	7 313	8,5 %	*D	-

*D – dôverná data

Priemerná dĺžka pobytu

Priemerná dĺžka pobytu amerických návštevníkov na Slovensku sa pohybuje v priemere okolo 2 nocí. V roku 2023 sa návštevníci z USA zdržali na Slovensku 1,9 noci. Najdlhšie sa zdržali v Žilinskom kraji (3,1 noci).

