

ŠTATISTIKA

# ZDROJOVÉ TRHY CESTOVNÉHO RUCHU NA SLOVENSKU



ŠPANIELSKO

2023

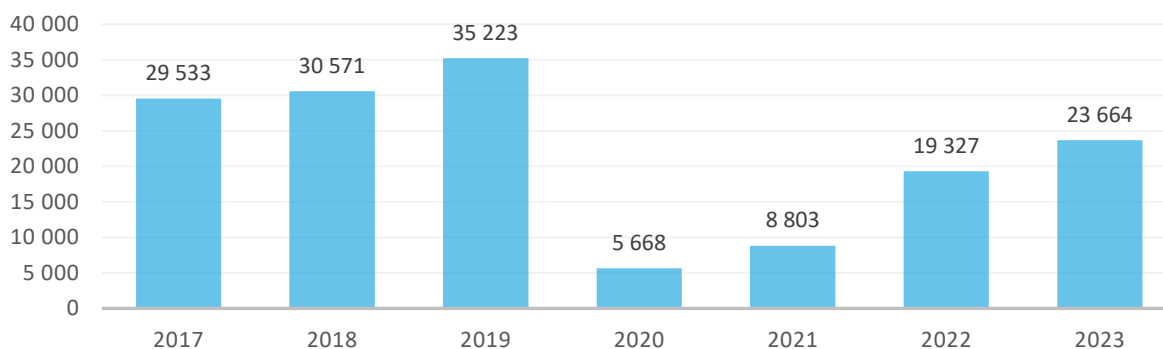


## Počet návštevníkov

V roku 2023 prišlo na Slovensko takmer 24 tisíc Španielov, čo je nárast o 22 % oproti roku 2022, no do čísel roku 2019 ešte stále chýba 33 %. Z pohľadu príjazdového CR Slovenska sa Španielsko v roku 2023 umiestnilo na 14. mieste.

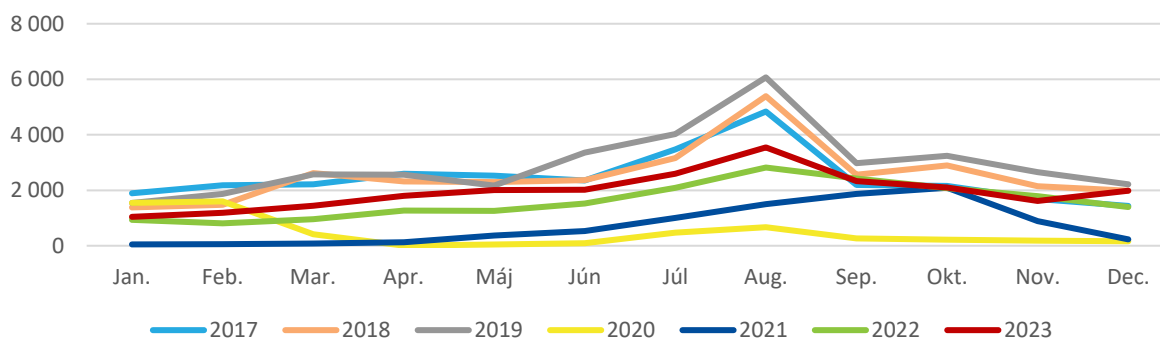
Rok	Zahranční návštevníci	Španielski návštevníci	Podiel
2018	2 256 027	30 571	1,4 %
2019	2 475 094	35 223	1,4 %
2020	854 011	5 668	0,7 %
2021	575 687	8 803	1,5 %
2022	1 594 148	19 327	1,2 %
2023	2 084 239	23 664	1,1 %

Návštevníci zo Španielska tvorili minulý rok 1,1 % zo všetkých zahraničných návštevníkov Slovenska.



	Jan.	Feb.	Mar.	Apr.	Máj	Jún	Júl	Aug.	Sep.	Okt.	Nov.	Dec.	SPOLU
2018	1 381	1 470	2 614	2 316	2 294	2 369	3 163	5 390	2 564	2 889	2 140	1 981	30 571
2019	1 542	1 865	2 575	2 560	2 168	3 351	4 021	6 067	2 972	3 239	2 649	2 214	35 223
2020	1 547	1 599	413	4	49	86	475	664	268	221	182	160	5 668
2021	48	57	80	125	374	532	1 007	1 497	1 873	2 089	889	232	8 803
2022	936	808	951	1 273	1 260	1 526	2 089	2 819	2 418	2 070	1 782	1 395	19 327
2023	1 042	1 193	1 443	1 799	2 004	2 021	2 589	3 543	2 330	2 100	1 611	1 989	23 664

Najvyšší počet Španielov k nám prichádza najmä počas leta - v auguste.



Španielski návštevníci najčastejšie chodia do Bratislavského kraja.

	2019		2020		2021		2022		2023	
<b>Slovensko</b>	<b>35 223</b>	<b>100 %</b>	<b>5 668</b>	<b>100 %</b>	<b>8 803</b>	<b>100 %</b>	<b>19 327</b>	<b>100 %</b>	<b>23 664</b>	<b>100 %</b>
<b>Bratislavský kraj</b>	24 548	69,7 %	3 459	61 %	6 466	73,5 %	13 700	70,9 %	16 494	69,7 %
<b>Trnavský kraj</b>	1 822	5,2 %	367	6,5 %	355	4 %	792	4,1 %	1 209	5,1 %
<b>Trenčiansky kraj</b>	834	2,4 %	178	3,1 %	149	1,7 %	404	2,1 %	*D	-
<b>Nitriansky kraj</b>	1 940	5,5 %	325	5,7 %	286	3,3 %	761	3,9 %	*D	-
<b>Žilinský kraj</b>	1 632	4,6 %	494	8,7 %	350	4 %	874	4,5 %	1 119	4,7 %
<b>Banskobystrický kraj</b>	1 033	2,9 %	155	2,7 %	275	3,1 %	547	2,8 %	636	2,7 %
<b>Prešovský kraj</b>	1 954	5,6 %	D*	-	500	5,7 %	918	4,7 %	1 265	5,3 %
<b>Košický kraj</b>	1 460	4,2 %	D*	-	422	4,8 %	1 331	6,9 %	1 250	5,3 %

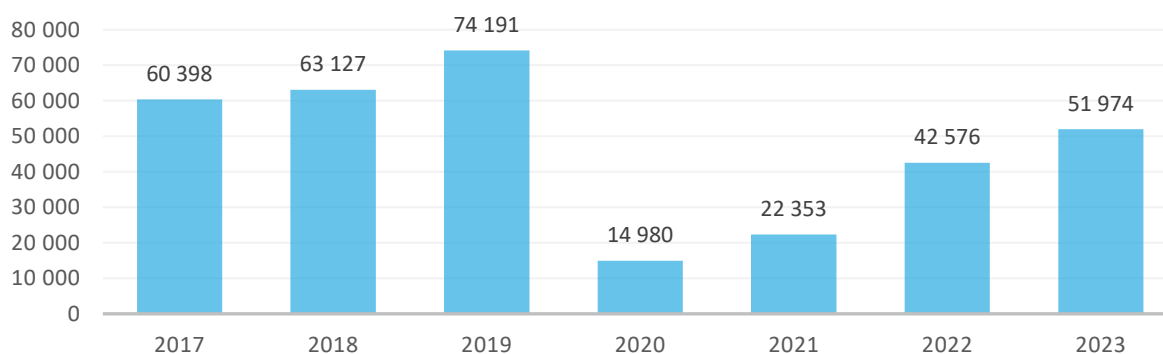
\*D – dôverné údaje

## Počet prenocovaní

Španielsko tvorí v priemere 1,1 % zo všetkých prenocovaní zahraničných návštevníkov Slovenska a z pohľadu príjazdového CR Slovenska sa v roku 2023 umiestnilo v počte prenocovaní na 16. mieste.

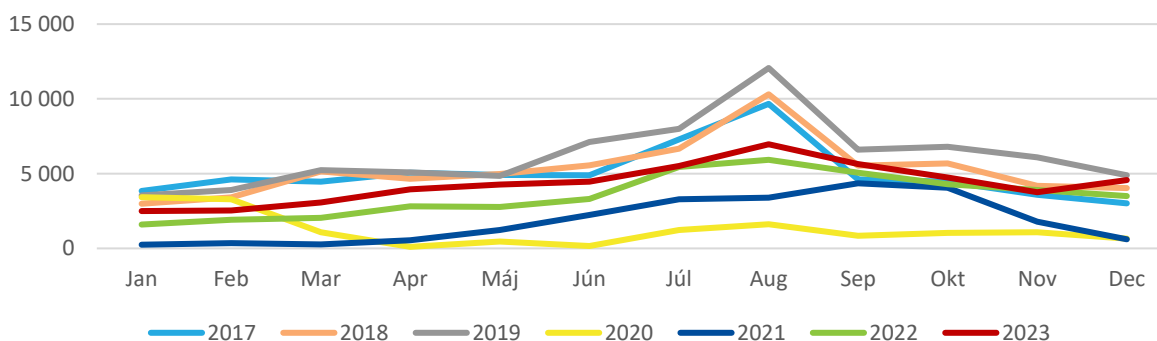
Rok	Zahranční návštevníci	Španielski návštevníci	Podiel
<b>2018</b>	5 696 384	63 127	1,1 %
<b>2019</b>	6 250 865	74 191	1,2 %
<b>2020</b>	2 347 568	14 980	0,6 %
<b>2021</b>	1 465 243	22 353	1,5 %
<b>2022</b>	3 763 883	42 576	1,1 %
<b>2023</b>	4 905 438	51 974	1,1 %

V roku 2023 zrealizovali španielski návštevníci na Slovensku takmer 52 tisíc prenocovaní, čo je nárast o 22 % oproti roku 2022, no do roku 2019 chýba ešte stále 30 %.



Najviac prenocovaní robia španielski turisti na Slovensku najmä v júli a auguste.

	Jan	Feb	Mar	Apr	Máj	Jún	Júl	Aug	Sep	Okt	Nov	Dec	SPOLU
2018	2 988	3 412	5 141	4 657	4 970	5 547	6 670	10 307	5 534	5 675	4 193	4 033	63 127
2019	3 545	3 913	5 242	5 081	4 839	7 115	7 996	12 065	6 608	6 802	6 100	4 885	74 191
2020	3 425	3 282	1 071	105	457	160	1 237	1 625	843	1 043	1 074	658	14 980
2021	247	348	262	554	1 236	2 229	3 280	3 393	4 354	4 058	1 783	609	22 353
2022	1 596	1 907	2 041	2 824	2 764	3 313	5 443	5 925	5 068	4 287	3 902	3 506	42 576
2023	2 498	2 546	3 072	3 948	4 277	4 466	5 508	6 965	5 640	4 733	3 753	4 568	51 974



Španielski návštevníci robia najviac prenocovaní v Bratislavskom kraji.

	2019		2020		2021		2022		2023	
Slovensko	74 191	100 %	14 980	100 %	22 353	100 %	42 576	100 %	51 974	100 %
Bratislavský kraj	43 256	58,3 %	7 779	51,9 %	15 805	70,7 %	26 370	61,94%	34 593	66,6%
Trnavský kraj	6 527	8,8 %	1 292	8,6 %	1 086	4,9 %	2 471	5,80%	3 873	7,5%
Trenčiansky kraj	1 759	2,4 %	645	4,3 %	273	1,2 %	961	2,26%	*D	-
Nitriansky kraj	5 612	7,6 %	881	5,9 %	1 159	5,2 %	1 962	4,61%	*D	-
Žilinský kraj	4 638	6,3 %	1 785	11,9 %	1 023	4,6 %	2 160	5,07%	2 606	5,0%
Banskobystrický kraj	2 355	3,2 %	301	2 %	676	3 %	2 743	6,44%	1 359	2,6%
Prešovský kraj	5 020	6,8 %	D*	-	1 108	5 %	2 268	5,33%	2 876	5,5%
Košický kraj	5 024	6,8 %	D*	-	1 223	5,5 %	3 641	8,55%	3 281	6,3%

\*D – dôverná data

## Priemerná dĺžka pobytu

Priemerná dĺžka pobytu španielskych návštevníkov sa znížila z 2,5 noci v roku 1998 na 2,2 noci v rokoch 2022 a 2023. Turisti zo Španielska sa v roku 2023 zdržali najdlhšie v Trnavskom kraji (3,2 noci).

