

ŠTATISTIKA

ZDROJOVÉ TRHY CESTOVNÉHO RUCHU NA SLOVENSKU



LOTYŠSKO

2023

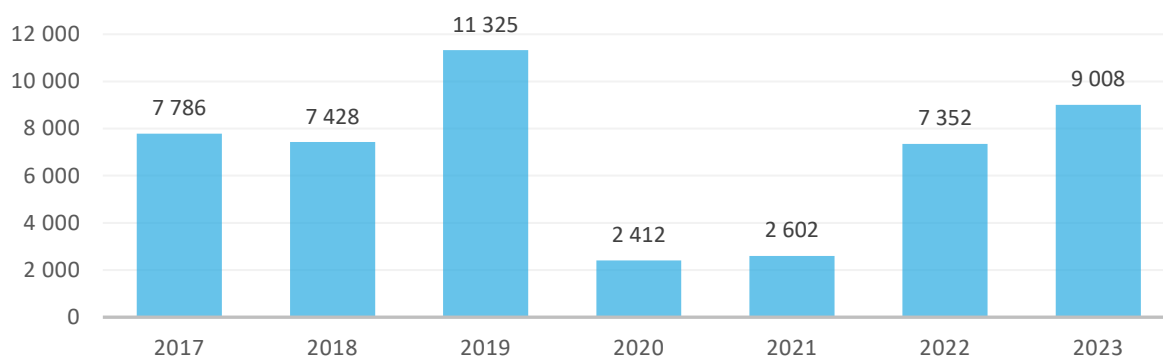


Počet návštevníkov

Lotyšsko predstavuje dlhodobu cca 0,4 % zo všetkých zahraničných návštevníkov Slovenska. V roku 2023 bolo Lotyšsko na 31. mieste prízjadového CR Slovenska.

Rok	Zahranční návštevníci	Lotyšskí návštevníci	Podiel
2018	2 256 027	7 428	0,3 %
2019	2 475 094	11 325	0,5 %
2020	854 011	2 412	0,3 %
2021	575 687	2 602	0,4 %
2022	1 594 148	7 352	0,5 %
2023	2 084 239	9 008	0,4 %

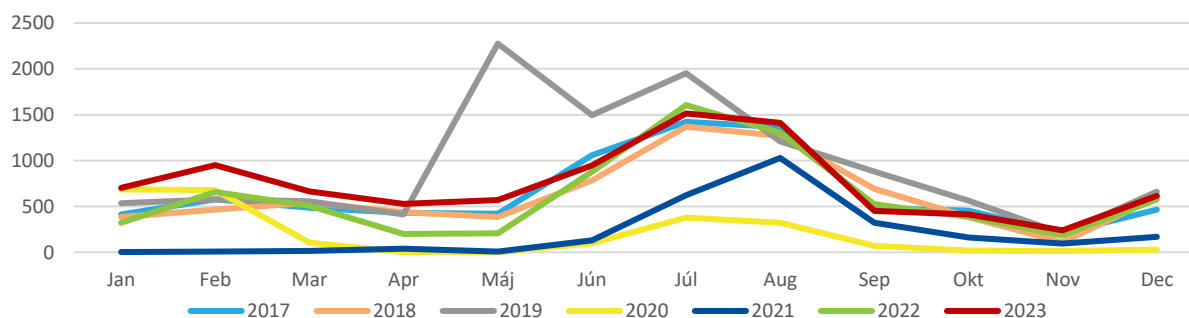
V roku 2023 prišlo na Slovensko vyše 9 tisíc lotyšských návštevníkov, čo je nárast o 23 % oproti predošlému roku, no stále zaostávajú za rokom 2019 o 20 %.



V roku 2023 tvorili návštevníci z Lotyšska 0,4 % zo všetkých zahraničných návštevníkov Slovenska.

	Jan.	Feb.	Mar.	Apr.	Máj	Jún	Júl	Aug.	Sep.	Okt.	Nov.	Dec.	SPOLU
2018	385	467	541	439	385	782	1 371	1 270	693	384	110	601	7 428
2019	535	577	556	413	2 276	1 495	1 954	1 209	882	563	204	661	11 325
2020	687	679	106	1	0	100	380	323	70	20	17	29	2 412
2021	3	8	15	39	10	129	621	1 029	321	161	96	170	2 602
2022	322	659	507	199	208	876	1 605	1 305	526	384	185	576	7 352
2023	704	950	666	527	571	947	1 515	1 410	450	412	240	616	9 008

Najvyšší počet Lotyšov k nám prichádza počas leta, v júli a v auguste. V máji 2019 bol zvýšený počet turistov z Lotyšska vďaka MS v ľadovom hokeji, pretože zápasy Lotyšska sa konali v Bratislave.



Lotyšskí návštevníci najčastejšie navštevujú Prešovský, Bratislavský a Žilinský kraj.

	2019		2020		2021		2022		2023	
Slovensko	11 325	100 %	2 412	100 %	2 602	100 %	7 352	100 %	9 008	100%
Bratislavský kraj	3 914	35%	366	15%	D*	-	1 942	26,4%	2 226	24,7%
Trnavský kraj	308	3%	25	1%	67	2,6%	104	1,4%	177	2,0%
Trenčiansky kraj	153	1%	68	3%	86	3,3%	173	2,4%	142	1,6%
Nitriansky kraj	55	0%	18	1%	12	0,5%	82	1,1%	110	1,2%
Žilinský kraj	2 533	22%	999	41%	D*	-	1 752	23,8%	2 814	31,2%
Banskobystrický kraj	168	1%	66	3%	67	2,6%	251	3,4%	198	2,2%
Prešovský kraj	3 572	32%	748	31%	D*	-	2 623	35,7%	2 750	30,5%
Košický kraj	622	5%	122	5%	D*	-	425	5,8%	591	6,6%

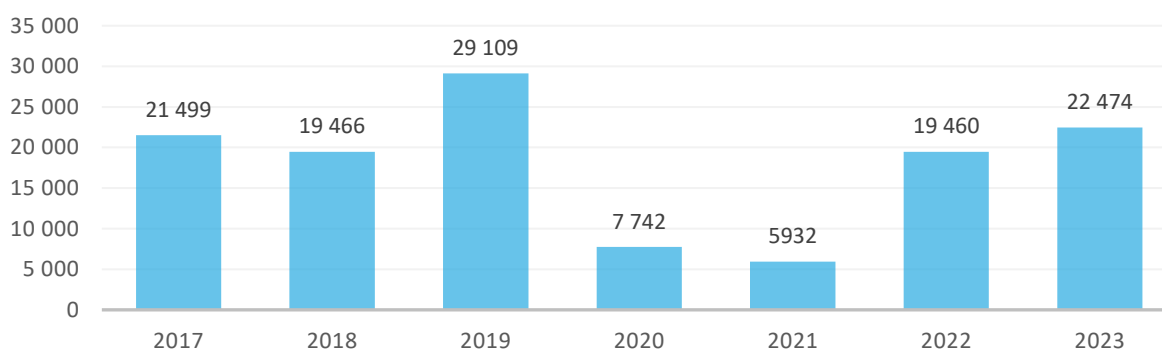
*D – dôverné dáta

Počet prenocovaní

Lotyšsko tvorí v priemere 0,5 % zo všetkých prenocovaní zahraničných návštevníkov Slovenska a z pohľadu príjazdového CR Slovenska sa v roku 2023 umiestnilo na 26. mieste v počte prenocovaní.

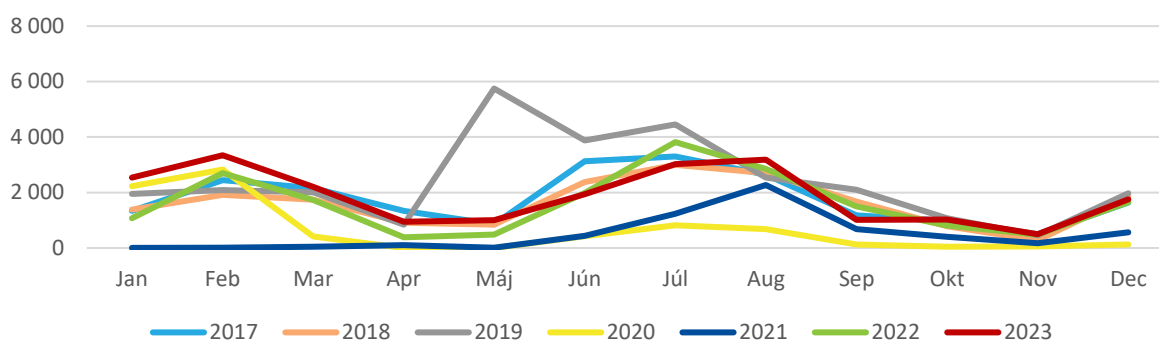
Rok	Zahraniční návštevníci	Lotyšskí návštevníci	Podiel
2018	5 696 384	19 466	0,3 %
2019	6 250 865	29 109	0,5 %
2020	2 347 568	7 742	0,3 %
2021	1 465 243	5 932	0,4 %
2022	3 763 883	19 460	0,5 %
2023	4 905 438	22 474	0,5 %

V roku 2023 zrealizovali Lotyši vyše 22 tisíc prenocovaní, čo je nárast o 15,5 % oproti predošlému roku, no ešte stále o 23 % menej ako v roku 2019.



Najviac prenocovaní realizujú Lotyši počas leta, v júli a v auguste. V roku 2019 bol v máji neúmerne zvýšený počet prenocovaní turistov z Lotyšska vďaka MS v ľadovom hokeji, pretože zápasy Lotyšska sa konali v Bratislave.

	Jan	Feb	Mar	Apr	Máj	Jún	Júl	Aug	Sep	Okt	Nov	Dec	SPOLU
2018	1 383	1 914	1 747	917	839	2 380	2 998	2 698	1 675	790	281	1 844	19 466
2019	1 951	2 088	2 004	842	5 749	3 882	4 452	2 534	2 101	1 078	454	1 974	29 109
2020	2 228	2 828	411	2	-	426	814	682	124	45	54	128	7 742
2021	5	14	47	109	12	435	1 230	2 271	676	400	168	565	5 932
2022	1 071	2 696	1 727	386	483	1 988	3 818	2 850	1 505	809	481	1 646	19 460
2023	2 540	3 344	2 200	947	1 009	1 938	3 019	3 187	1 010	1 027	497	1 756	22 474



Lotyšskí návštevníci robia najviac prenocovaní v Prešovskom a Žilinskom kraji.

	2019		2020		2021		2022		2023	
Slovensko	29 109	100 %	7 742	100 %	5 932	100 %	19 460	100 %	22 474	100%
Bratislavský kraj	9 046	31%	749	10%	D*	-	3 656	19%	3 774	16,8%
Trnavský kraj	922	3%	118	2%	289	5%	354	2%	571	2,5%
Trenčiansky kraj	460	2%	391	5%	349	6%	567	3%	316	1,4%
Nitriansky kraj	152	1%	46	1%	27	0%	130	1%	337	1,5%
Žilinský kraj	7 733	27%	3 492	45%	D*	-	5 716	29%	8 772	39,0%
Banskobystrický kraj	372	1%	287	4%	156	3%	682	4%	477	2,1%
Prešovský kraj	9 279	32%	2 389	31%	D*	-	7 494	39%	7 036	31,3%
Košický kraj	1 145	4%	270	3%	D*	-	861	4%	1 191	5,3%

*D – dôverné dáta

Priemerná dĺžka pobytu

Priemerná dĺžka pobytu lotyšských návštevníkov sa znížila z 2,7 noci v roku 1999 na 2,5 noci v roku 2023.

