

ŠTATISTIKA

ZDROJOVÉ TRHY CESTOVNÉHO RUCHU NA SLOVENSKU



LITVA

2023

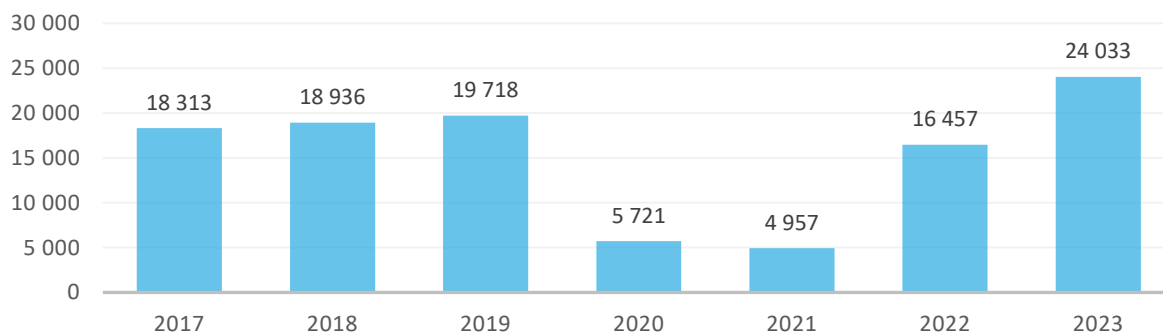


Počet návštevníkov

Litva predstavuje dlhodobu cca 1 % zo všetkých zahraničných návštevníkov Slovenska. V roku 2023 bola Litva na 13. mieste prízjazdového cestovného ruchu Slovenska.

Rok	Zahranční návštevníci	Litovskí návštevníci	Podiel
2018	2 256 027	18 936	0,8 %
2019	2 475 094	19 718	0,8 %
2020	854 011	5 721	0,7 %
2021	575 687	4 957	0,9 %
2022	1 594 148	16 457	1,0 %
2023	2 084 239	24 033	1,2 %

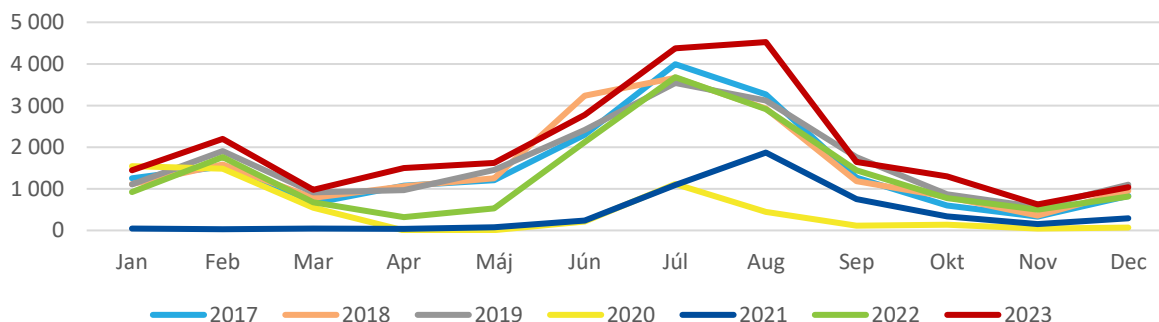
V roku 2023 k nám prišlo vyše 24 tisíc návštevníkov z Litvy, čo je nárast o 46 % oproti predošlému roku, a o 22 % viac ako v roku 2019.



V roku 2023 sa podiel návštevníkov z Litvy zvýšil na 1,2 % zo všetkých zahraničných návštevníkov Slovenska.

	Jan.	Feb.	Mar.	Apr.	Máj	Jún	Júl	Aug.	Sep.	Okt.	Nov.	Dec.	SPOLU
2018	1 116	1 580	784	1 064	1 255	3 240	3 667	2 928	1 185	809	358	950	18 936
2019	1 110	1 904	917	966	1 451	2 412	3 542	3 123	1 760	870	560	1 103	19 718
2020	1 544	1 483	544	0	10	216	1 117	443	113	136	44	71	5 721
2021	42	30	42	37	73	236	1 093	1 871	751	337	150	295	4 957
2022	919	1 759	677	320	528	2 125	3 682	2 914	1 442	779	501	811	16 457
2023	1 448	2 198	978	1 500	1 625	2 777	4 374	4 525	1 645	1 300	626	1 037	24 033

Najvyšší počet litovských návštevníkov k nám prichádza počas leta, v júli až auguste, mierne sa ich počet zvyšuje vo februári.



Litovskí návštevníci najčastejšie navštevujú Prešovský a Žilinský kraj. V roku 2023 pribudol aj Bratislavský kraj.

	2019		2020		2021		2022		2023	
Slovensko	19 718	100 %	5 721	100 %	4 957	100 %	16 457	100 %	24 033	100%
Bratislavský kraj	3423	17%	729	13%	1 106	22%	2 993	18,2%	6 657	27,7%
Trnavský kraj	519	3%	137	2%	210	4%	380	2,3%	373	1,6%
Trenčiansky kraj	296	2%	108	2%	178	4%	242	1,5%	286	1,2%
Nitriansky kraj	273	1%	81	1%	160	3%	385	2,3%	710	3,0%
Žilinský kraj	7002	36%	2813	49%	1 034	21%	5 059	30,7%	7 339	30,5%
Banskobystrický kraj	1439	7%	239	4%	140	3%	496	3,0%	615	2,6%
Prešovský kraj	5396	27%	1405	25%	D*	-	5 452	33,1%	6 564	27,3%
Košický kraj	1370	7%	200	3%	D*	-	1 450	8,8%	1 489	6,2%

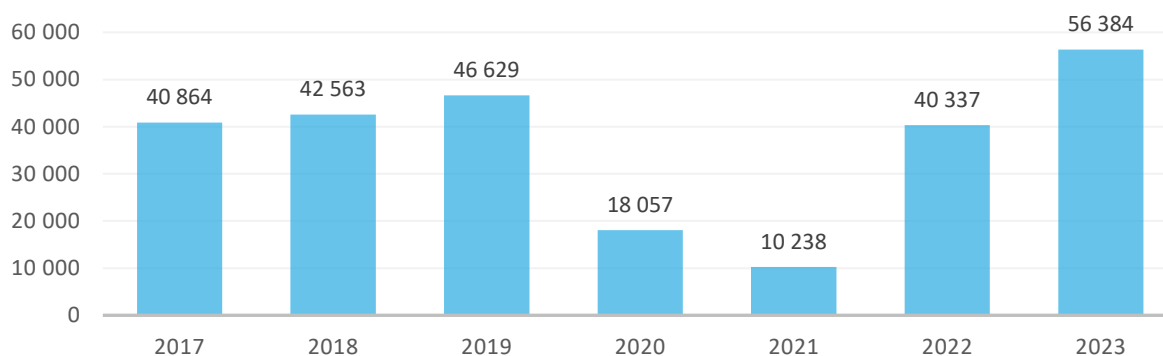
*D – dôverná dáta

Počet prenocovaní

Litva tvorí dlhodobou okolo 1 % zo všetkých prenocovaní zahraničných návštevníkov Slovenska a z pohľadu príjazdového CR Slovenska sa v roku 2023 umiestnila na 14. mieste v počte prenocovaní.

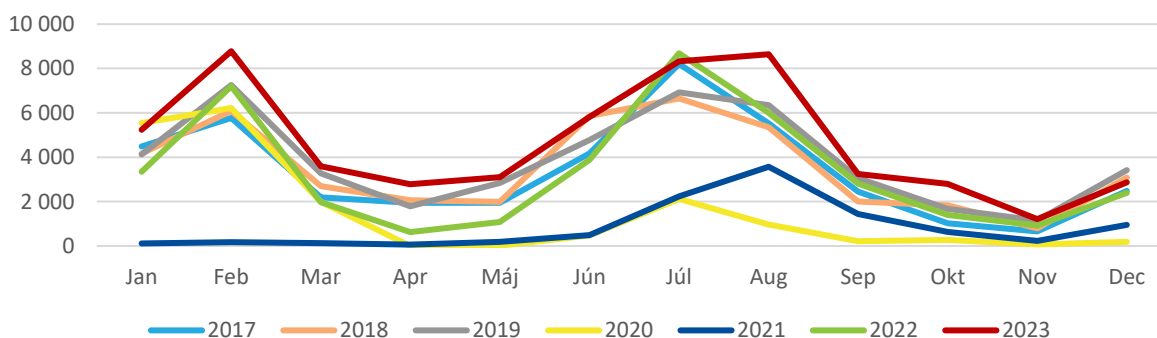
Rok	Zahraniční návštevníci	Litovskí návštevníci	Podiel
2018	5 696 384	42 563	0,8 %
2019	6 250 865	46 629	0,8 %
2020	2 347 568	18 057	0,8 %
2021	1 465 243	10 238	0,7 %
2022	3 763 883	40 337	1,1 %
2023	4 905 438	56 384	1,1 %

V roku 2023 zrealizovali litovskí návštevníci na Slovensku vyše 56 tisíc prenocovaní, čo je o 40 % viac ako v predchádzajúcom roku, a rok 2019 prekonal o 21 %.



Najvyšší počet prenocovaní realizujú návštevníci z Litvy vo februári, v júli a v auguste.

	Jan	Feb	Mar	Apr	Máj	Jún	Júl	Aug	Sep	Okt	Nov	Dec	SPOLU
2018	4 164	6 089	2 700	2 057	1 985	5 856	6 650	5 348	1 999	1 833	793	3 089	42 563
2019	4 131	7 255	3 275	1 786	2 836	4 781	6 918	6 347	3 062	1 677	1 149	3 412	46 629
2020	5 535	6 218	1 989	-	14	474	2 119	968	214	275	70	181	18 057
2021	117	178	128	64	189	492	2 236	3 572	1 437	640	230	955	10 238
2022	3 354	7 195	1 982	627	1 088	3 877	8 684	6 005	2 814	1 393	927	2 391	40 337
2023	5 230	8 779	3 586	2 789	3 097	5 809	8 328	8 645	3 241	2 792	1 212	2 876	56 384



Litovskí návštevníci najčastejšie navštevujú Žilinský a Prešovský kraj.

	2019		2020		2021		2022		2023	
Slovensko	46 629	100 %	18 057	100 %	10 238	100 %	40 337	100 %	56 384	100%
Bratislavský kraj	5 988	13%	1 119	6%	1 759	17%	4 830	12%	12 298	21,8%
Trnavský kraj	2 238	5%	419	2%	742	7%	1 033	3%	1 063	1,9%
Trenčiansky kraj	497	1%	233	1%	375	4%	391	1%	750	1,3%
Nitriansky kraj	1 269	3%	274	2%	317	3%	736	2%	1 704	3,0%
Žilinský kraj	18 847	40%	10 859	60%	2 131	21%	14 876	37%	19 405	34,4%
Banskobystrický kraj	1 724	4%	476	3%	306	3%	1 834	5%	1 567	2,8%
Prešovský kraj	13 619	29%	D*	-	D*	-	14 049	35%	17 028	30,2%
Košický kraj	2 447	5%	D*	-	D*	-	2 588	6%	2 569	4,6%

*D – dôverné dáta

Priemerná dĺžka pobytu

Priemerná dĺžka pobytu litovských návštevníkov sa znížila z 3,1 noci v roku 1999 na 2,3 noci v roku 2023. Najdlhšie sa zdržali minulý rok v Trnavskom kraji (2,8 noci).

