

ŠTATISTIKA

ZDROJOVÉ TRHY CESTOVNÉHO RUCHU NA SLOVENSKU



ÍRSKO

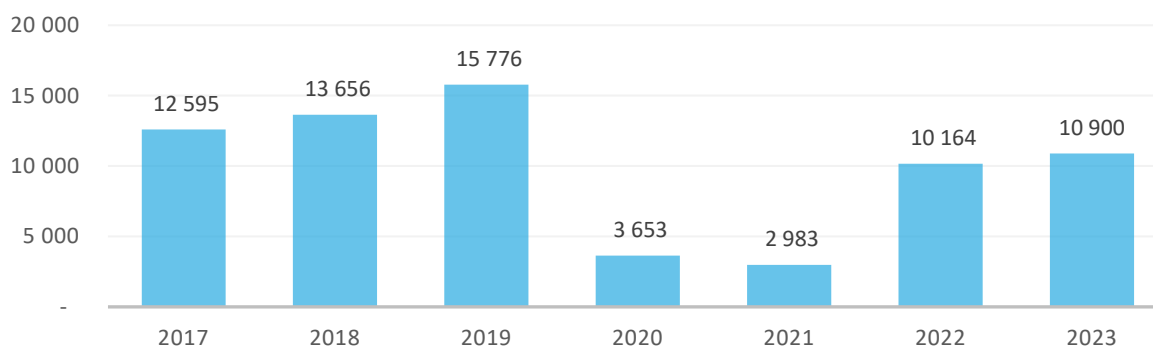
2023



Počet návštevníkov

Írsko tvorí dlhodobo v priemere 0,5 % zo všetkých návštevníkov Slovenska a z pohľadu príjazdového CR Slovenska sa v roku 2023 umiestnilo na 23. mieste. V roku 2023 prišlo na Slovensko cca 11 tisíc Írov, čo je nárast o 7 % oproti roku 2022, ale ešte stále chýba 31 % do čísel roku 2019.

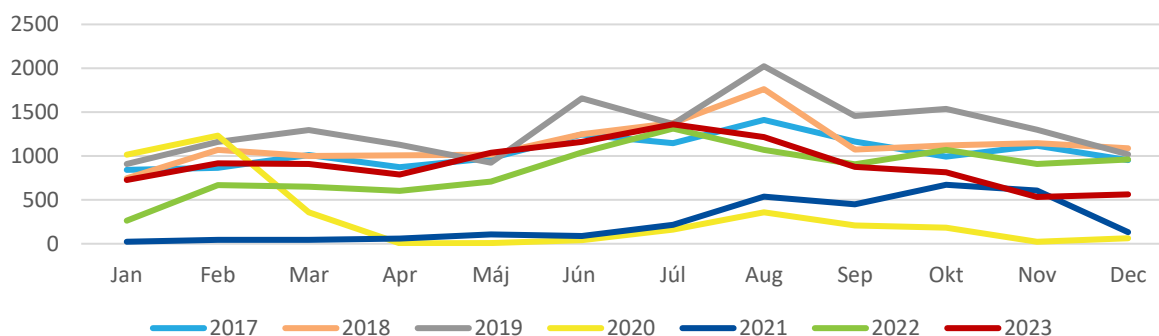
Rok	Zahraniční návštevníci	Írski návštevníci	Podiel
2018	2 256 027	13 656	0,6 %
2019	2 475 094	15 776	0,6 %
2020	854 011	3 653	0,4 %
2021	575 687	2 983	0,5 %
2022	1 594 148	10 164	0,6 %
2023	2 084 239	10 900	0,5 %



Návštevníci z Írska tvorili minulý rok 0,5 % zo všetkých zahraničných návštevníkov Slovenska.

	Jan.	Feb.	Mar.	Apr.	Máj	Jún	Júl	Aug.	Sep.	Okt.	Nov.	Dec.	SPOLU
2018	746	1 069	1 000	1 009	1 015	1 249	1 377	1 762	1 075	1 119	1 146	1 089	13 656
2019	909	1 160	1 296	1 128	924	1 656	1 367	2 023	1 457	1 536	1 300	1 020	15 776
2020	1 014	1 232	359	5	7	39	161	359	210	182	24	61	3 653
2021	23	46	46	60	105	88	216	537	449	672	608	133	2 983
2022	263	669	649	602	710	1 041	1 313	1 069	906	1 070	910	962	10 164
2023	725	917	908	789	1 036	1 160	1 361	1 214	878	816	533	563	10 900

Najvyšší počet Írov k nám prichádza najmä v mesiacoch jún až august.



Írski návštevníci chodia najčastejšie do Bratislavského kraja.

	2019		2020		2021		2022		2023	
Slovensko	15 776	100 %	3 653	100 %	2 983	100 %	10 164	100 %	10 900	100%
Bratislavský kraj	12 482	79,1%	D*	-	2 386	80,0%	7 974	78,5%	8 067	74,0%
Trnavský kraj	421	2,7%	D*	-	D*	-	202	2,0%	330	3,0%
Trenčiansky kraj	223	1,4%	58	1,6%	D*	-	144	1,4%	175	1,6%
Nitriansky kraj	411	2,6%	D*	-	47	1,6%	130	1,3%	186	1,7%
Žilinský kraj	782	5,0%	D*	-	165	5,5%	522	5,1%	735	6,7%
Banskobystrický kraj	340	2,2%	D*	-	44	1,5%	251	2,5%	186	1,7%
Prešovský kraj	676	4,3%	212	5,8%	76	2,5%	467	4,6%	628	5,8%
Košický kraj	441	2,8%	81	2,2%	100	3,4%	474	4,7%	593	5,4%

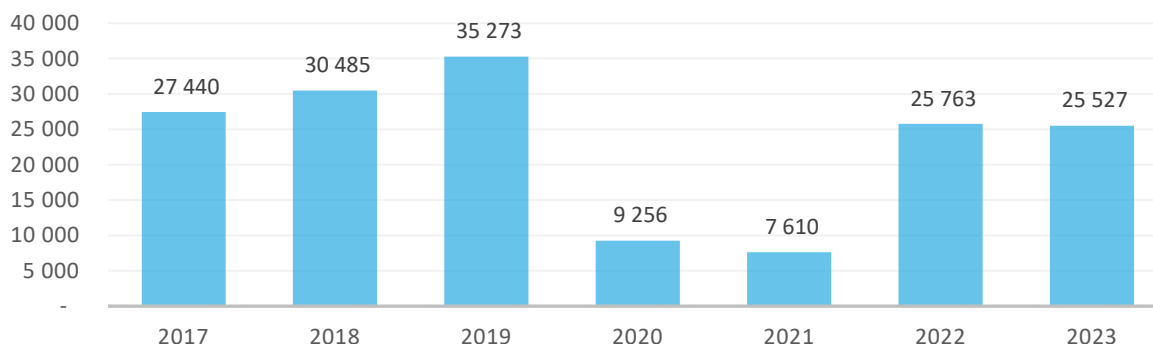
*D – dôverné údaje

Počet prenocovaní

Írsko tvorí dlhodobou cca 0,5 % zo všetkých prenocovaní návštevníkov Slovenska a z pohľadu príjazdového CR Slovenska sa v roku 2023 umiestnilo na 24. mieste v počte prenocovaní.

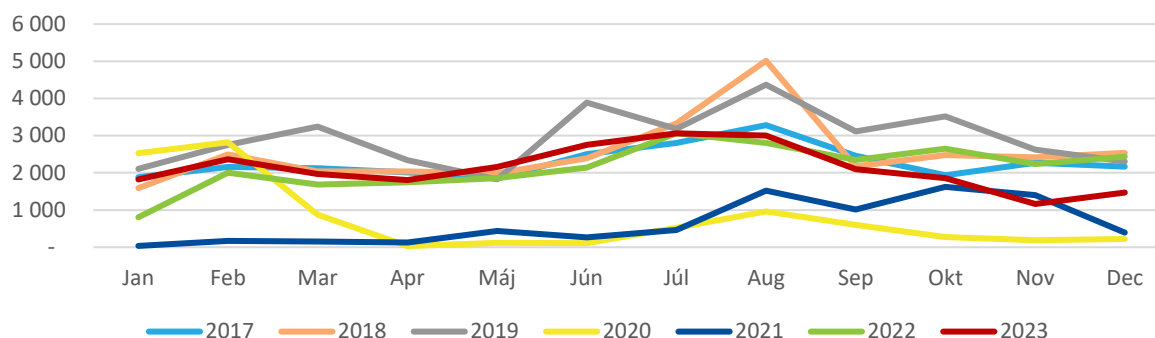
Rok	Zahraniční návštevníci	Írski návštevníci	Podiel
2018	5 696 384	30 485	0,5 %
2019	6 250 865	35 273	0,6 %
2020	2 347 568	9 256	0,4 %
2021	1 465 243	7 610	0,5 %
2022	3 763 883	25 763	0,7 %
2023	4 905 438	25 527	0,5 %

V roku 2023 zrealizovali írski návštevníci na Slovensku takmer 26 tisíc prenocovaní, čo je pokles o 1 % oproti roku 2022 a oproti roku 2019 pokles o 28 %.



Najviac prenocovaní robia írski turisti na Slovensku najmä v júni až v septembri.

	Jan	Feb	Mar	Apr	Máj	Jún	Júl	Aug	Sep	Okt	Nov	Dec	SPOLU
2018	1 588	2 494	2 035	2 035	1 990	2 394	3 327	5 014	2 177	2 477	2 418	2 536	30 485
2019	2 104	2 755	3 243	2 340	1 827	3 889	3 187	4 371	3 114	3 516	2 625	2 302	35 273
2020	2 525	2 822	877	30	118	110	527	966	598	272	191	220	9 256
2021	35	174	154	129	439	267	465	1 523	1 011	1 623	1 399	391	7 610
2022	805	2 000	1 682	1 743	1 857	2 142	3 067	2 806	2 345	2 648	2 237	2 431	25 763
2023	1 824	2 364	1 966	1 807	2 159	2 749	3 062	3 005	2 096	1 858	1 163	1 474	25 527



Írski návštevníci realizujú najviac prenocovaní v Bratislavskom kraji.

	2019		2020		2021		2022		2023	
Slovensko	35 273	100 %	9 256	100 %	7 610	100 %	25 763	100 %	25 527	100%
Bratislavský kraj	26 147	74,1%	D*	-	5 819	76,5%	19 551	75,9%	17 485	68,5%
Trnavský kraj	1 494	4,2%	D*	-	D*	-	965	3,7%	1 311	5,1%
Trenčiansky kraj	475	1,3%	119	1,3%	D*	-	381	1,5%	412	1,6%
Nitriansky kraj	1 125	3,2%	D*	-	248	3,3%	340	1,3%	478	1,9%
Žilinský kraj	2 413	6,8%	D*	-	379	5,0%	1 492	5,8%	2 289	9,0%
Banskobystrický kraj	702	2,0%	D*	-	101	1,3%	598	2,3%	400	1,6%
Prešovský kraj	1 876	5,3%	648	7,0%	177	2,3%	1 166	4,5%	1 751	6,9%
Košický kraj	1 041	3,0%	185	2,0%	236	3,1%	1 270	4,9%	1 401	5,5%

*D – dôverná dáta

Priemerná dĺžka pobytu

Priemerná dĺžka pobytu írskych návštevníkov sa postupne znižila z 2,7 noci v roku 1999 na 2,3 noci v roku 2023.

