

ŠTATISTIKA

ZDROJOVÉ TRHY CESTOVNÉHO RUCHU NA SLOVENSKU



GCC

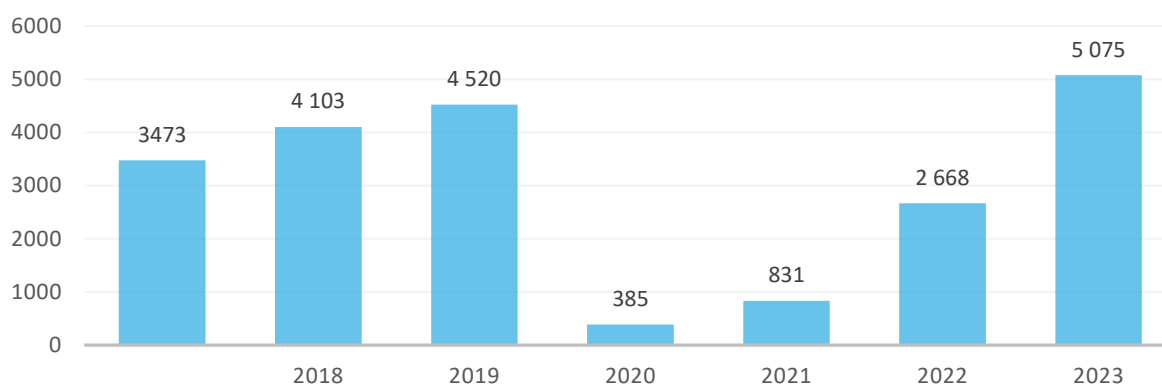
2023



Počet návštevníkov

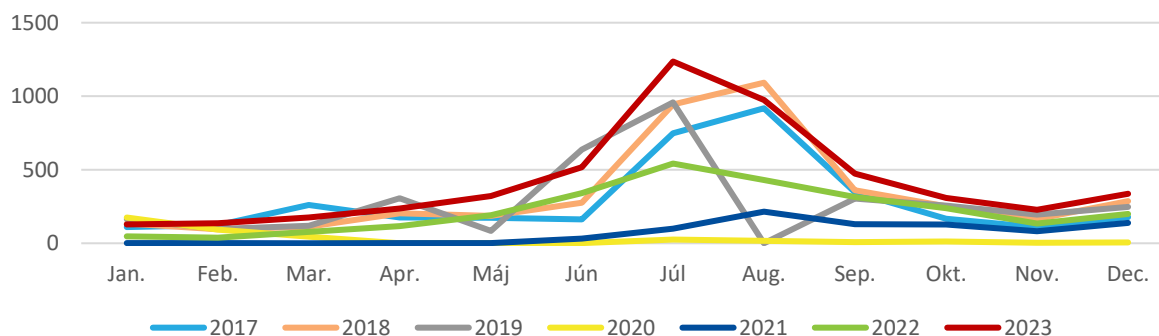
Krajiny GCC tvoria Spojené arabské emiráty, Saudská Arábia, Omán, Bahrajn, Kuvajt a Katar. Štatistický úrad sleduje návštevnosť iba zo SAE, Saudskej Arábie, Ománu a Kataru. Uvedené 4 krajiny GCC tvoria dlhodobo v priemere 0,2 % zo všetkých návštevníkov Slovenska a z pohľadu príjazdového CR Slovenska sa v roku 2023 umiestnili na 41. mieste, kedy prišlo na Slovensko vyše 5 tisíc obyvateľov 4 krajín GCC, čo je nárast o 90 % oproti roku 2022, a dokonca o 12 % viac ako v roku 2019.

	Zahraniční návštevníci	Katar	Omán	Saudská Arábia	SAE	Spolu (4 krajiny)	Podiel 4 krajín GCC
2018	2 256 027	177	124	1 466	2 336	4 103	0,2 %
2019	2 475 094	163	303	1 777	2 277	4 520	0,2 %
2020	854 011	39	19	143	184	385	0,0 %
2021	575 687	10	38	227	556	831	0,1 %
2022	1 594 148	78	74	982	1 534	2 668	0,2 %
2023	2 084 239	248	162	2 402	2 263	5 075	0,2 %



V roku 2023 tvorili návštevníci zo 4 krajín GCC 0,2 % zo všetkých zahraničných návštevníkov Slovenska.

	Jan.	Feb.	Mar.	Apr.	Máj	Jún	Júl	Aug.	Sep.	Okt.	Nov.	Dec.	SPOLU
2018	133	95	113	203	186	276	943	1 092	360	251	164	287	4 103
2019	164	97	118	305	83	638	958	1 154	304	257	194	248	4 520
2020	175	92	45	0	1	2	26	16	8	12	3	5	385
2021	2	2	0	1	2	31	100	215	130	128	81	139	831
2022	46	38	78	117	191	340	542	430	315	239	133	199	2 668
2023	128	136	176	237	322	518	1 236	975	474	309	228	336	5 075



Najvyšší počet návštevníkov zo sledovaných krajín GCC k nám prichádza najmä v letných mesiacoch júl a august.

Návštevníci z krajín GCC chodia najčastejšie do Bratislavského kraja.

	2019		2020		2021		2022		2023	
Slovensko	4 520	100%	385	100%	831	100%	2 668	100 %	5 075	100%
Bratislavský kraj	3 231	71,5%	272	70,6%	661	79,5%	2 013	75,4%	3 409	67,2%
Trnavský kraj	395	8,7%	14	3,6%	82	9,9%	257	9,6%	492	9,7%
Trenčiansky kraj	130	2,9%	1	0,3%	6	0,7%	32	1,2%	52	1,0%
Nitriansky kraj	25	0,6%	11	2,9%	9	1,1%	14	0,5%	48	0,9%
Žilinský kraj	400	8,8%	17	4,4%	9	1,1%	155	5,8%	399	7,9%
Banskobystrický kraj	41	0,9%	25	6,5%	13	1,6%	30	1,1%	68	1,3%
Prešovský kraj	214	4,7%	25	6,5%	35	4,2%	61	2,3%	442	8,7%
Košický kraj	49	1,1%	12	3,1%	13	1,6%	27	1,0%	165	3,3%

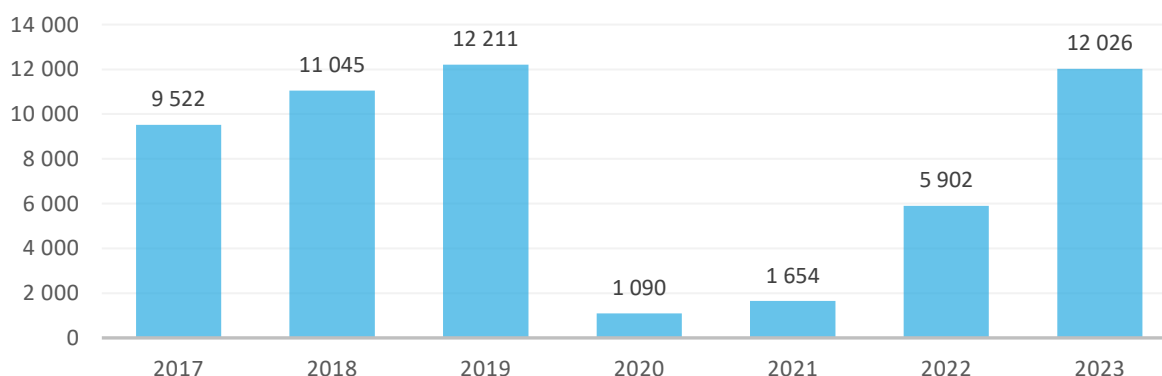
*D – dôverné dáta

Počet prenocovaní

Krajiny GCC tvoria dlhodobo 0,2 % aj zo všetkých prenocovaní zahraničných návštevníkov Slovenska a z pohľadu príjazdového CR Slovenska sa v roku 2023 umiestnili na 39. mieste v počte prenocovaní.

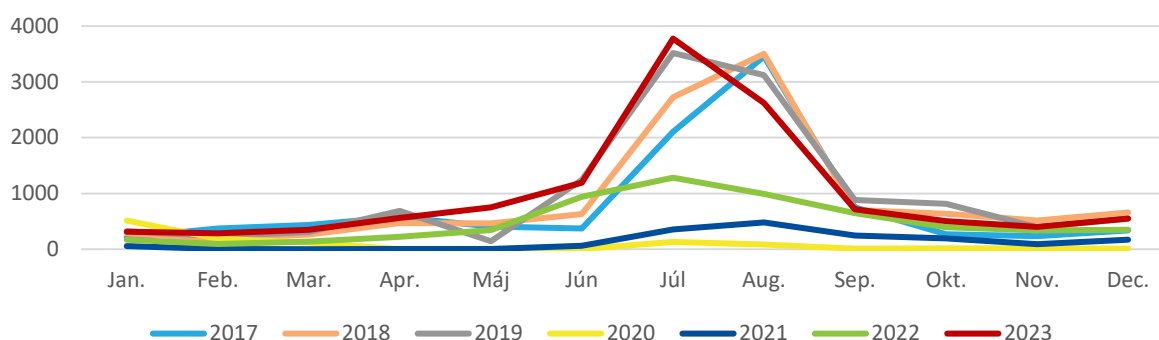
	Zahranční návštevníci	Katar	Omán	Saudská Arábia	SAE	Spolu (4 krajiny)	Podiel 4 krajín GCC
2018	5 696 384	742	297	4 012	5 994	11 045	0,2 %
2019	6 250 865	356	711	4 241	6 903	12 211	0,2 %
2020	2 347 568	82	104	551	353	1 090	0,1 %
2021	1 465 243	16	56	643	939	1 654	0,1 %
2022	3 763 883	177	179	2 121	3 425	5 902	0,2 %
2023	4 905 438	1 163	332	4 757	5 774	12 026	0,2 %

V roku 2023 zrealizovali návštevníci z krajín GCC na Slovensku vyše 12 tisíc prenocovaní, čo je nárast o 104 % oproti roku 2022, no v porovnaní s rokom 2019 chýbalo ešte 1,5 %.



Najviac prenocovaní robia turisti z krajín GCC na Slovensku najmä v júli a auguste.

	Jan	Feb	Mar	Apr	Máj	Jún	Júl	Aug	Sep	Okt	Nov	Dec	SPOLU
2018	288	185	265	470	461	630	2 725	3 503	707	637	514	660	11 045
2019	321	232	309	687	143	1 245	3 518	3 119	880	816	394	547	12 211
2020	513	187	120	0	1	5	133	87	8	14	13	9	1 090
2021	54	2	0	2	6	59	357	480	243	191	92	168	1 654
2022	169	93	136	222	343	939	1 282	990	648	396	335	349	5 902
2023	313	285	346	559	753	1 195	3 776	2 621	718	505	403	552	12 026



Návštevníci z krajín GCC robia najviac prenocovaní v Bratislavskom kraji.

	2019		2020		2021		2022		2023	
Slovensko	12 211	100%	1 090	100%	1 654	100%	5 902	100%	12 026	100%
Bratislavský kraj	5 682	46,5%	612	56,1%	1 021	61,7%	3 471	58,8%	5 723	47,6%
Trnavský kraj	4 268	35,0%	154	14,1%	458	27,7%	1 526	25,9%	3 101	25,8%
Trenčiansky kraj	620	5,1%	7	0,6%	26	1,6%	136	2,3%	343	2,9%
Nitriansky kraj	35	0,3%	15	1,4%	18	1,1%	22	0,4%	69	0,6%
Žilinský kraj	862	7,1%	58	5,3%	28	1,7%	301	5,1%	1 232	10,2%
Banskobystrický kraj	112	0,9%	66	6,1%	21	1,3%	136	2,3%	222	1,8%
Prešovský kraj	387	3,2%	73	6,7%	59	3,6%	132	2,2%	1 076	8,9%
Košický kraj	84	0,7%	97	8,9%	17	1,0%	32	0,5%	260	2,2%

*D – dôverná data

Priemerná dĺžka pobytu

Priemerná dĺžka pobytu návštevníkov z krajín GCC sa znížila z 2,7 noci v roku 2017 na 2,4 noci v roku 2023. Najdlhšie sa u nás zdržali minulý rok návštevníci z Kataru (4,7 noci).

