

ŠTATISTIKA

ZDROJOVÉ TRHY CESTOVNÉHO RUCHU NA SLOVENSKU



ALBÁNSKO

2023



8.4.2024

Zdroj: ŠTATISTICKÝ ÚRAD SR

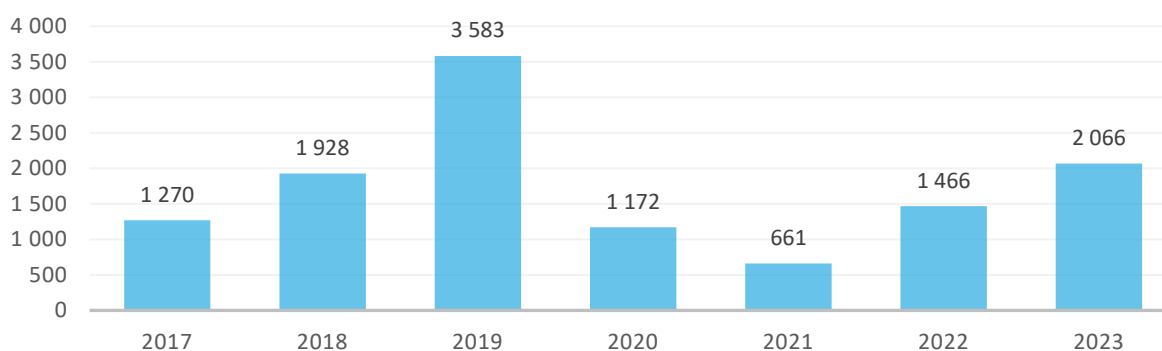
SLOVAKIA
TRAVEL

DOVOLENKA NA
SLOVENSKU
DOBRY NÁPAD

Počet návštevníkov

Albánsko tvorí dlhodobo 0,1 % zo všetkých zahraničných návštevníkov Slovenska a z pohľadu príjazdového CR Slovenska sa v roku 2023 umiestnilo na 53. mieste. V roku 2023 prišlo na Slovensko vyše 2 tisíc Albáncov, čo je nárast o 41 % oproti roku 2022, ale stále o 42 % menej ako v roku 2019.

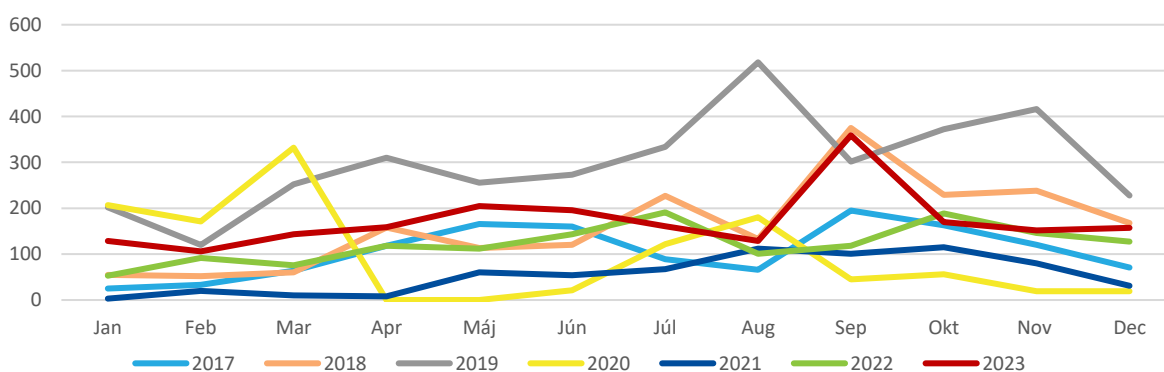
| Rok | Zahranční návštevníci | Albánski návštevníci | Podiel |
|------|-----------------------|----------------------|--------|
| 2018 | 2 256 027 | 1 928 | 0,1 % |
| 2019 | 2 475 094 | 3 583 | 0,1 % |
| 2020 | 854 011 | 1 172 | 0,1 % |
| 2021 | 575 687 | 661 | 0,1 % |
| 2022 | 1 594 148 | 1 466 | 0,1 % |
| 2023 | 2 084 239 | 2 066 | 0,1 % |



V roku 2023 tvorili návštevníci z Albánska 0,1 % zo všetkých zahraničných návštevníkov Slovenska.

| | Jan. | Feb. | Mar. | Apr. | Máj | Jún | Júl | Aug. | Sep. | Okt. | Nov. | Dec. | SPOLU |
|------|------|------|------|------|-----|-----|-----|------|------|------|------|------|-------|
| 2018 | 55 | 52 | 60 | 158 | 113 | 120 | 227 | 133 | 375 | 229 | 238 | 168 | 1 928 |
| 2019 | 202 | 120 | 252 | 310 | 256 | 273 | 334 | 518 | 302 | 372 | 416 | 228 | 3 583 |
| 2020 | 207 | 171 | 332 | - | - | 21 | 122 | 180 | 45 | 56 | 19 | 19 | 1 172 |
| 2021 | 3 | 20 | 10 | 8 | 60 | 54 | 67 | 112 | 101 | 115 | 80 | 31 | 661 |
| 2022 | 53 | 92 | 76 | 118 | 112 | 143 | 191 | 101 | 118 | 189 | 146 | 127 | 1 466 |
| 2023 | 129 | 106 | 143 | 159 | 205 | 196 | 161 | 129 | 359 | 170 | 152 | 157 | 2 066 |

Na základe zistených údajov, je problematické určiť, kedy na Slovensko prichádza najvyšší počet návštevníkov z Albánska, pretože každý rok je to inak. V roku 2019 k nám najviac Albáncov prišlo v auguste a v novembri, minulý rok to bolo v septembri.



Albánski návštevníci chodia najčastejšie do Bratislavského kraja.

| | 2019 | | 2020 | | 2021 | | 2022 | | 2023 | |
|----------------------|-------|--------|-------|--------|------|--------|-------|--------|-------|-------|
| Slovensko | 3 583 | 100 % | 1 172 | 100 % | 661 | 100 % | 1 466 | 100 % | 2 066 | 100% |
| Bratislavský kraj | 2 305 | 64,3 % | 611 | 52,1 % | 491 | 74,3 % | 953 | 65,0 % | 1 464 | 70,9% |
| Trnavský kraj | 428 | 11,9 % | 59 | 5,0 % | *D | - | 128 | 8,7 % | 65 | 3,1% |
| Trenčiansky kraj | 12 | 0,3 % | 18 | 1,5 % | 7 | 1,1 % | 17 | 1,2 % | 18 | 0,9% |
| Nitriansky kraj | 301 | 8,4 % | 67 | 5,7 % | *D | - | 22 | 1,5 % | 62 | 3,0% |
| Žilinský kraj | 87 | 2,4 % | 277 | 23,6 % | *D | - | 108 | 7,4 % | 264 | 12,8% |
| Banskobystrický kraj | 171 | 4,8 % | 54 | 4,6 % | 27 | 4,1 % | 42 | 2,9 % | 45 | 2,2% |
| Prešovský kraj | 194 | 5,4 % | *D | - | 7 | 1,1 % | 94 | 6,4 % | 31 | 1,5% |
| Košický kraj | 85 | 2,4 % | *D | - | *D | - | 102 | 7,0 % | 117 | 5,7% |

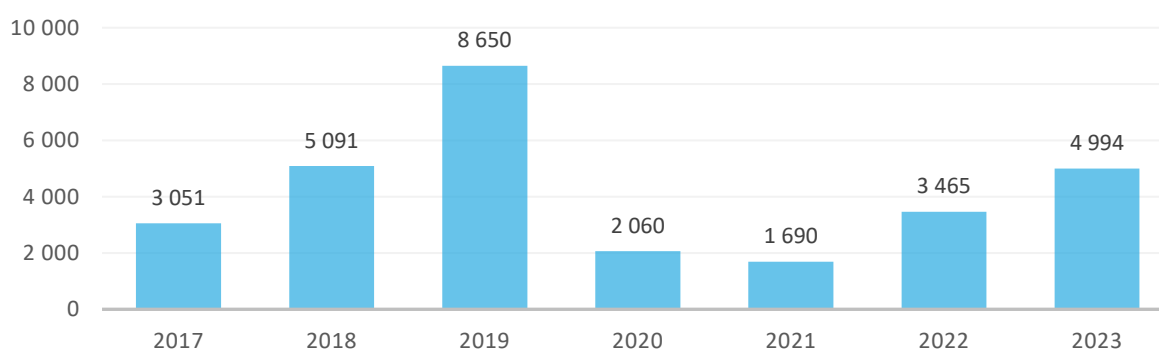
*D – dôverné dáta

Počet prenocovaní

Albánsko tvorí dlhodobou cca 0,1 % aj zo všetkých prenocovaní zahraničných návštevníkov Slovenska a z pohľadu príjazdového CR Slovenska sa v roku 2023 umiestnilo v počte prenocovaní na 54. mieste.

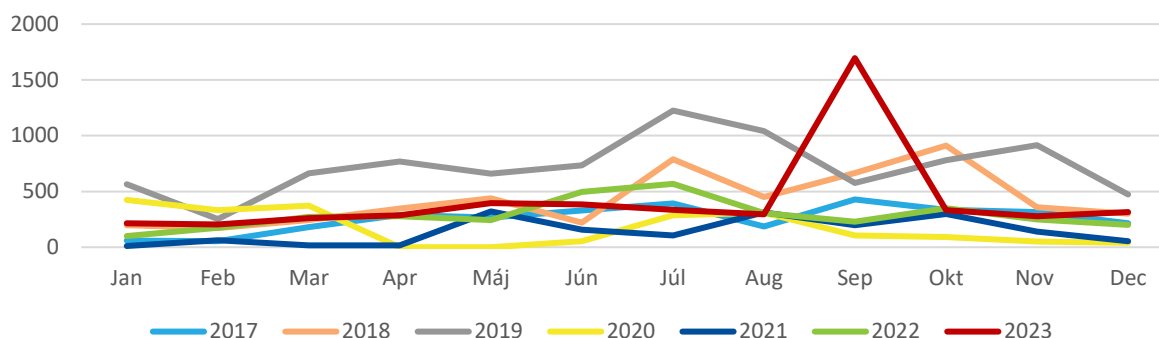
| Rok | Zahraniční návštevníci | Albánski návštevníci | Podiel |
|------|------------------------|----------------------|--------|
| 2018 | 5 696 384 | 5 091 | 0,1 % |
| 2019 | 6 250 865 | 8 650 | 0,1 % |
| 2020 | 2 347 568 | 2 060 | 0,1 % |
| 2021 | 1 465 243 | 1 690 | 0,1 % |
| 2022 | 3 763 883 | 3 465 | 0,1 % |
| 2023 | 4 905 438 | 4 994 | 0,1 % |

V roku 2023 zrealizovali albánski návštevníci na Slovensku takmer 5 tisíc prenocovaní, čo je nárast o 44 % oproti roku 2022, no do čísel z roku 2019 ešte stále chýba 42 %.



Na základe zistených údajov, je problematické určiť, kedy na Slovensku robia najvyšší počet prenocovaní návštevníci z Albánska. V roku 2019 bolo najviac prenocovaní realizovaných v júli a v novembri, minulý rok to bolo v septembri.

| | Jan | Feb | Mar | Apr | Máj | Jún | Júl | Aug | Sep | Okt | Nov | Dec | SPOLU |
|------|-----|-----|-----|-----|-----|-----|-------|-------|-------|-----|-----|-----|-------|
| 2018 | 197 | 172 | 242 | 346 | 437 | 221 | 789 | 451 | 666 | 911 | 358 | 301 | 5 091 |
| 2019 | 565 | 252 | 662 | 768 | 660 | 734 | 1 225 | 1 040 | 577 | 779 | 915 | 473 | 8 650 |
| 2020 | 424 | 332 | 372 | - | - | 54 | 285 | 309 | 104 | 90 | 50 | 40 | 2 060 |
| 2021 | 11 | 62 | 17 | 16 | 321 | 158 | 106 | 312 | 196 | 298 | 139 | 54 | 1 690 |
| 2022 | 100 | 173 | 272 | 279 | 244 | 495 | 568 | 307 | 228 | 350 | 250 | 199 | 3 465 |
| 2023 | 215 | 204 | 259 | 287 | 394 | 383 | 335 | 295 | 1 695 | 332 | 279 | 316 | 4 994 |



Albánski návštevníci realizujú najviac prenocovaní v Bratislavskom kraji.

| | 2019 | | 2020 | | 2021 | | 2022 | | 2023 | |
|----------------------|-------|--------|-------|--------|-------|--------|-------|--------|-------|-------|
| Slovensko | 8 650 | 100 % | 2 060 | 100 % | 1 690 | 100 % | 3 465 | 100 % | 4 994 | 100% |
| Bratislavský kraj | 5 156 | 59,6 % | 1 131 | 54,9 % | 1 177 | 69,6 % | 1 801 | 52 % | 3 549 | 71,1% |
| Trnavský kraj | 1 375 | 15,9 % | 106 | 5,1 % | *D | - | 224 | 6,5 % | 180 | 3,6% |
| Trenčiansky kraj | 69 | 0,8 % | 22 | 1,1 % | 7 | 0,4 % | 45 | 1,3 % | 33 | 0,7% |
| Nitriansky kraj | 710 | 8,2 % | 165 | 8,0 % | *D | - | 30 | 0,9 % | 151 | 3,0% |
| Žilinský kraj | 298 | 3,4 % | 344 | 16,7 % | *D | - | 336 | 9,7 % | 616 | 12,3% |
| Banskobystrický kraj | 433 | 5,0 % | 97 | 4,7 % | 64 | 3,8 % | 285 | 8,2 % | 172 | 3,4% |
| Prešovský kraj | 398 | 4,6 % | *D | - | 14 | 0,8 % | 336 | 9,7 % | 67 | 1,3% |
| Košický kraj | 211 | 2,4 % | *D | - | *D | - | 408 | 11,8 % | 226 | 4,5% |

*D – dôverná dáta

Priemerná dĺžka pobytu

Priemerná dĺžka pobytu albánskych návštevníkov na Slovensku sa pohybuje v priemere okolo 2,4 noci. Najdlhšie sa albánski návštevníci zdržali v roku 2023 v Banskobystrickom kraji (3,8 noci).

